

**LAPORAN BULANAN**  
**REALISASI FISIK DAN KEUANGAN**  
**PELAKSANAAN PROGRAM, KEGIATAN DAN SUB KEGIATAN APBD TAHUN ANGGARAN 2025**


SKPD : KECAMATAN MUNGKA  
 BULAN : JANUARI  
 Jumlah Program : 3  
 Jumlah Kegiatan : 6  
 Jumlah Sub-Keg : 10

No.	Program/Kegiatan/Belanja/Pekerjaan	Dana (Rp)	Bobot OPD	Realisasi												Ket.
				s/d Bulan Lalu			Bulan Ini			s/d Bulan Ini						
				Keuangan	% Fisik	NT	Keuangan	% Fisik	NT	Keuangan	% Fisik	NT	Keuangan	% Fisik	NT	
5	6	7	8	9	10	11	12	13	14	15	16	17				
7.01	<b>KECAMATAN</b>	1.316.826,872	100,00	-	0,00	0,00	0,00	51.948,505	3,94	3,95	3,95	51.948,505	3,94	3,95	3,95	
7.01.01	Program Penunjang Urusan Pemerintahan Daerah Kabupaten/Kota	1.284.186,872	97,52	-	-	-	-	51.948,505	4,05	4,05	3,95	51.948,505	4,05	4,05	3,95	
2.02	Kegiatan : Administrasi Keuangan Perangkat Daerah	1.129.406,872	86,77	-	-	-	-	51.948,505	4,60	4,60	3,95	51.948,505	4,60	4,60	3,95	
01	Perediaan Gaji dan Tunjangan ASN	1.129.406,872	86,77	-	-	-	-	51.948,505	4,60	4,60	3,95	51.948,505	4,60	4,60	3,95	
	Belanja Operasi	1.129.406,872	86,77	-	-	-	-	51.948,505	4,60	4,60	3,95	51.948,505	4,60	4,60	3,95	
	Belanja Modal			-	-	-	-									
2.06	Kegiatan : Administrasi Umum Perangkat Daerah	51.294,000	3,90	-	-	-	-									
01	Perediaan Kumpulan Instalasi Listrik/Penerangan Bangunan Kantor	1.200,000	0,10	-	-	-	-									
	Belanja Operasi	1.200,000	0,10	-	-	-	-									
	Belanja Modal			-	-	-	-									
04	Perediaan Bahan Logistik Kantor	20.302,000	1,54	-	-	-	-									
	Belanja Operasi	20.302,000	1,54	-	-	-	-									
	Belanja Modal			-	-	-	-									
05	Perediaan Barang Cetak dan Penggandaan	3.722,000	0,28	-	-	-	-									
	Belanja Operasi	3.722,000	0,28	-	-	-	-									
	Belanja Modal			-	-	-	-									
09	Penyenggaraan Rapat Koordinasi dan Konsultasi SKPD	25.980,000	1,97	-	-	-	-									
	Belanja Operasi	25.980,000	1,97	-	-	-	-									
	Belanja Modal			-	-	-	-									
2.08	Kegiatan Penyediaan Jasa Penunjang Urusan Pemerintahan Daerah	47.206,000	3,69	-	-	-	-									
02	Perediaan Jasa Komunikasi, Sumber Daya Air dan Listrik	10.300,000	0,78	-	-	-	-									
	Belanja Operasi	10.300,000	0,78	-	-	-	-									
	Belanja Modal			-	-	-	-									
04	Perediaan Jasa Pelayanan Umum Kantor	36.986,000	2,81	-	-	-	-									
	Belanja Operasi	36.986,000	2,81	-	-	-	-									
	Belanja Modal			-	-	-	-									
2.09	Kegiatan Pemeliharaan Barang Milik Daerah Penunjang Urusan Pemerintahan Daerah	56.200,000	4,27	-	-	-	-									
01	Perediaan Jasa Pemeliharaan, Biaya Pemeliharaan, dan Pajak Kendaraan Perorangan Dinas atau Kendaraan Dinas Jabatan	56.200,000	4,27	-	-	-	-									
	Belanja Operasi	56.200,000	4,27	-	-	-	-									
	Belanja Modal			-	-	-	-									
7.01.03	Program Pemberdayaan Masyarakat Desa dan Kelurahan	5.640,000	0,43	-	-	-	-									
2.01	Kegiatan : Koordinasi Kegiatan Pemberdayaan Desa	5.640,000	0,43	-	-	-	-									
01	Peningkatan Partisipasi Masyarakat dalam Forum Masyarakat Perencanaan Pembangunan di Desa	5.640,000	0,43	-	-	-	-									
	Belanja Operasi	5.640,000	0,43	-	-	-	-									
	Belanja Modal			-	-	-	-									
7.01.04	Program Koordinasi Ketentraman dan Keteriban Umum	27.000,000	2,05	-	-	-	-									
2.02	Kegiatan Koordinasi Penerapan dan Penegakan Peraturan Daerah/Peraturan Kepala Daerah	27.000,000	2,05	-	-	-	-									
02	Koordinasi/Sinergi dengan Perangkat Daerah yang Tugas dan Fungsinya di Bidang Penegakan Peraturan Perundang-Undangan dan/atau Kebijakan Negeri	27.000,000	2,05	-	-	-	-									
	Belanja Operasi	27.000,000	2,05	-	-	-	-									
	Belanja Modal			-	-	-	-									
	<b>TOTAL</b>	1.316.826,872	100,00	-	-	-	-	51.948,505	3,94	3,95	3,95	51.948,505	3,94	3,95	3,95	

<b>BELANJA</b>	1.316.826,872	100,00	-	0,00	0,00	0,00	0,00	51.948,505			3,95	51.948,505			3,95	
Jumlah Belanja Operasi	1.316.826,872	100,00	-	0,00	0,00	0,00	0,00	51.948,505	3,94	3,95	3,95	51.948,505	3,94	3,95	3,95	
Jumlah Belanja modal			-								0,00				0,00	
<b>TOTAL</b>	1.316.826,872	100,00	-	0,00	0,00	0,00	0,00	51.948,505	3,94	3,95	3,95	51.948,505	3,94	3,95	3,95	




No.	Program/Kegiatan/Belanja/Pekerjaan	Dana (Rp)	Bobot OPD	Realisasi												Ket.
				s/d Bulan Lalu				Bulan Ini				s/d Bulan Ini				
				Keuangan	% Keu	% Fisik	NT	Keuangan	% Keu	% Fisik	NT	Keuangan	% Keu	% Fisik	NT	
1	2	3	4	5	6	7	8	9	10	11	12	13	14	15	16	17
<b>7.01</b>	<b>KECAMATAN</b>	<b>1,316,826,872</b>	<b>100.00</b>	<b>51,948,505</b>	<b>3.94</b>	<b>3.95</b>	<b>3.95</b>	<b>58,470,677</b>	<b>4.44</b>	<b>4.44</b>	<b>4.44</b>	<b>110,419,182</b>	<b>8.39</b>	<b>8.39</b>	<b>8.39</b>	
<b>2.09</b>	<b>Kegiatan : Pemeliharaan Barang Milik Daerah Penunjang Urusan Pemerintahan Daerah</b>	<b>56,200,000</b>	<b>4.27</b>	-	-	-	-	<b>5,000,000</b>	<b>8.90</b>	<b>8.90</b>	<b>0.38</b>	<b>5,000,000</b>	<b>8.90</b>	<b>8.90</b>	<b>0.38</b>	
	01 Penyediaan Jasa Pemeliharaan, Biaya Pemeliharaan, dan Pajak Kendaraan Perorangan Dinas atau Kendaraan Dinas Jabatan	56,200,000	4.27	-	-	-	-	5,000,000	8.90	8.90	0.38	5,000,000	8.90	8.90	0.38	
	Belanja Operasi	56,200,000	4.27	-	-	-	-	5,000,000	8.90	8.90	0.38	5,000,000	8.90	8.90	0.38	
	Belanja Modal															
<b>7.01.03</b>	<b>Program : Program Pemberdayaan Masyarakat Desa dan Kelurahan</b>	<b>5,640,000</b>	<b>0.43</b>	-	-	-	-	-	-	-	-	-	-	-	-	
<b>2.01</b>	<b>Kegiatan : Koordinasi Kegiatan Pemberdayaan Desa</b>	<b>5,640,000</b>	<b>0.43</b>	-	-	-	-	-	-	-	-	-	-	-	-	
	01 Peningkatan Partisipasi Masyarakat dalam Forum Musyawarah Perencanaan Pembangunan di Desa	5,640,000	0.43	-	-	-	-	-	-	-	-	-	-	-	-	
	Belanja Operasi	5,640,000	0.43	-	-	-	-	-	-	-	-	-	-	-	-	
	Belanja Modal															
<b>7.01.04</b>	<b>Program : Program Koordinasi Ketentraman dan Ketertiban Umum</b>	<b>27,000,000</b>	<b>2.05</b>	-	-	-	-	-	-	-	-	-	-	-	-	
<b>2.02</b>	<b>Kegiatan : Koordinasi Penerapan dan Penegakan Peraturan Daerah dan Peraturan Kepala Daerah</b>	<b>27,000,000</b>	<b>2.05</b>	-	-	-	-	-	-	-	-	-	-	-	-	
	02 Koordinasi/Sinergi dengan Perangkat Daerah yang Tugas dan Fungsinya di Bidang Penegakan Peraturan Perundang Undangan dan/atau Kepolisian Negara Republik Indonesia	27,000,000	2.05	-	-	-	-	-	-	-	-	-	-	-	-	
	Belanja Operasi	27,000,000	2.05	-	-	-	-	-	-	-	-	-	-	-	-	
	Belanja Modal															
	<b>TOTAL</b>	<b>1,316,826,872</b>	<b>100.00</b>	<b>51,948,505</b>	<b>3.94</b>	<b>3.95</b>	<b>3.95</b>	<b>58,470,677</b>	<b>4.44</b>	<b>4.44</b>	<b>4.44</b>	<b>110,419,182</b>	<b>8.39</b>	<b>8.39</b>	<b>8.39</b>	





No.	Program/Kegiatan/Belanja/Pekerjaan	Dana (Rp)	Bobot OPD	Realisasi											
				s/d Bulan Lalu				Bulan Ini				s/d Bulan Ini			
				Keuangan	% Keu	% Fisik	NT	Keuangan	% Keu	% Fisik	NT	Keuangan	% Keu	% Fisik	NT
1	2	3	4	5	6	7	8	9	10	11	12	13	14	15	16
<b>7.01</b>	<b>KECAMATAN</b>	<b>1,316,826,872</b>	<b>100.00</b>	<b>110,419,182</b>	<b>8.39</b>	<b>8.39</b>	<b>8.39</b>	<b>203,357,134</b>	<b>15.44</b>	<b>15.45</b>	<b>15.45</b>	<b>313,776,316</b>	<b>23.83</b>	<b>23.83</b>	<b>23.83</b>
	Belanja Operasi	25,980,000	1.97	-	-	-	-	-	-	-	-	-	-	-	-
	Belanja Modal														
<b>2.08</b>	<b>Kegiatan : Penyediaan Jasa Penunjang Urusan Pemerintahan Daerah</b>	<b>47,286,000</b>	<b>3.59</b>	<b>1,522,172</b>	<b>3.22</b>	<b>3.22</b>	<b>0.12</b>	<b>12,725,578</b>	<b>26.91</b>	<b>26.91</b>	<b>0.97</b>	<b>14,247,750</b>	<b>30.13</b>	<b>30.13</b>	<b>1.08</b>
	02 Penyediaan Jasa Komunikasi, Sumber Daya Air dan Listrik	10,300,000	0.78	1,522,172	14.78	14.78	0.12	725,578	7.04	7.04	0.06	2,247,750	21.82	21.82	0.17
	Belanja Operasi	10,300,000	0.78	1,522,172	14.78	14.78	0.12	725,578	7.04	7.04	0.06	2,247,750	21.82	21.82	0.17
	Belanja Modal														
	04 Penyediaan Jasa Pelayanan Umum Kantor	36,986,000	2.81	-	-	-	-	12,000,000	32.44	32.44	0.91	12,000,000	32.44	32.44	0.91
	Belanja Operasi	36,986,000	2.81	-	-	-	-	12,000,000	32.44	32.44	0.91	12,000,000	32.44	32.44	0.91
	Belanja Modal														
<b>2.09</b>	<b>Kegiatan : Pemeliharaan Barang Milik Daerah Penunjang Urusan Pemerintahan Daerah</b>	<b>56,200,000</b>	<b>4.27</b>	<b>5,000,000</b>	<b>8.90</b>	<b>8.90</b>	<b>0.38</b>	<b>2,500,000</b>	<b>4.45</b>	<b>4.45</b>	<b>0.19</b>	<b>7,500,000</b>	<b>13.35</b>	<b>13.35</b>	<b>0.57</b>
	01 Penyediaan Jasa Pemeliharaan, Biaya Pemeliharaan, dan Pajak Kendaraan Perorangan Dinas atau Kendaraan Dinas Jabatan	56,200,000	4.27	5,000,000	8.90	8.90	0.38	2,500,000	4.45	4.45	0.19	7,500,000	13.35	13.35	0.57
	Belanja Operasi	56,200,000	4.27	5,000,000	8.90	8.90	0.38	2,500,000	4.45	4.45	0.19	7,500,000	13.35	13.35	0.57
	Belanja Modal														
<b>7.01.03</b>	<b>Program : Program Pemberdayaan Masyarakat Desa dan Kelurahan</b>	<b>5,640,000</b>	<b>0.43</b>	<b>-</b>	<b>-</b>	<b>-</b>	<b>-</b>	<b>-</b>	<b>-</b>	<b>-</b>	<b>-</b>	<b>-</b>	<b>-</b>	<b>-</b>	<b>-</b>
<b>2.01</b>	<b>Kegiatan : Koordinasi Kegiatan Pemberdayaan Desa</b>	<b>5,640,000</b>	<b>0.43</b>	<b>-</b>	<b>-</b>	<b>-</b>	<b>-</b>	<b>-</b>	<b>-</b>	<b>-</b>	<b>-</b>	<b>-</b>	<b>-</b>	<b>-</b>	<b>-</b>
	01 Peningkatan Partisipasi Masyarakat dalam Forum Musyawarah Perencanaan Pembangunan di Desa	5,640,000	0.43	-	-	-	-	-	-	-	-	-	-	-	-
	Belanja Operasi	5,640,000	0.43	-	-	-	-	-	-	-	-	-	-	-	-
	Belanja Modal														
<b>7.01.04</b>	<b>Program : Program Koordinasi Ketentraman dan Ketertiban Umum</b>	<b>27,000,000</b>	<b>2.05</b>	<b>-</b>	<b>-</b>	<b>-</b>	<b>-</b>	<b>4,500,000</b>	<b>16.67</b>	<b>16.67</b>	<b>0.34</b>	<b>4,500,000</b>	<b>16.67</b>	<b>16.67</b>	<b>0.34</b>

No.	Program/Kegiatan/Belanja/Pekerjaan	Dana (Rp)	Bobot OPD	Realisasi											
				s/d Bulan Lalu				Bulan Ini				s/d Bulan Ini			
				Keuangan	% Keu	% Fisik	NT	Keuangan	% Keu	% Fisik	NT	Keuangan	% Keu	% Fisik	NT
1	2	3	4	5	6	7	8	9	10	11	12	13	14	15	16
7.01	KECAMATAN	1,316,826,872	100.00	110,419,182	8.39	8.39	8.39	203,357,134	15.44	15.45	15.45	313,776,316	23.83	23.83	23.83
2.02	Kegiatan : Koordinasi Penerapan dan Penegakan Peraturan Daerah dan Peraturan Kepala Daerah	27,000,000	2.05	-	-	-	-	4,500,000	16.67	16.67	0.34	4,500,000	16.67	16.67	0.34
02	Koordinasi/Sinergi dengan Perangkat Daerah yang Tugas dan Fungsinya di Bidang Penegakan Peraturan Perundang Undangan dan/atau Kepolisian Negara Republik Indonesia	27,000,000	2.05	-	-	-	-	4,500,000	16.67	16.67	0.34	4,500,000	16.67	16.67	0.34
	Belanja Operasi	27,000,000	2.05	-	-	-	-	4,500,000	16.67	16.67	0.34	4,500,000	16.67	16.67	0.34
	Belanja Modal														
<b>TOTAL</b>		<b>1,316,826,872</b>	<b>100.00</b>	<b>110,419,182</b>	<b>8.39</b>	<b>8.39</b>	<b>8.39</b>	<b>203,357,134</b>	<b>15.44</b>	<b>15.45</b>	<b>15.45</b>	<b>313,776,316</b>	<b>23.83</b>	<b>23.83</b>	<b>23.83</b>



<b>BELANJA</b>	<b>1,316,826,872</b>	<b>100.00</b>	<b>110,419,182</b>	<b>8.39</b>		<b>8.39</b>	<b>203,357,134</b>			<b>15.45</b>	<b>313,776,316</b>			<b>23.83</b>
Jumlah Belanja Operasi	1,316,826,872	100.00	110,419,182	8.39		8.39	203,357,134	15.44		15.45	313,776,316	23.83		23.83
jumlah Belanja modal	-	-	-	#DIV/0!		0.00	-	#DIV/0!		0.00	-	#DIV/0!		0.00
<b>TOTAL</b>	<b>1,316,826,872</b>	<b>100.00</b>	<b>110,419,182</b>	<b>8.39</b>		<b>8.39</b>	<b>203,357,134</b>	<b>15.44</b>		<b>15.45</b>	<b>313,776,316</b>	<b>23.83</b>		<b>23.83</b>

No.	Program/Kegiatan/Belanja/Pekerjaan	Dana (Rp)	Bobot OPD	Realisasi											
				s/d Bulan Lalu				Bulan Ini				s/d Bulan Ini			
				Keuangan	% Keu	% Fisik	NT	Keuangan	% Keu	% Fisik	NT	Keuangan	% Keu	% Fisik	NT
1	2	3	4	5	6	7	8	9	10	11	12	13	14	15	16
7.01	KECAMATAN	1,316,826,872	100.00	110,419,182	8.39	8.39	8.39	203,357,134	15.44	15.45	15.45	313,776,316	23.83	23.83	23.83

No.	Program/Kegiatan/Belanja/Pekerjaan	Dana (Rp)	Bobot OPD	Realisasi											
				s/d Bulan Lalu				Bulan Ini				s/d Bulan Ini			
				Keuangan	% Keu	% Fisik	NT	Keuangan	% Keu	% Fisik	NT	Keuangan	% Keu	% Fisik	NT
1	2	3	4	5	6	7	8	9	10	11	12	13	14	15	16
7.01	KECAMATAN	1,316,826,872	100.00	110,419,182	8.39	8.39	8.39	203,357,134	15.44	15.45	15.45	313,776,316	23.83	23.83	23.83

No.	Program/Kegiatan/Belanja/Pekerjaan	Dana (Rp)	Bobot OPD	Realisasi											
				s/d Bulan Lalu				Bulan Ini				s/d Bulan Ini			
				Keuangan	% Keu	% Fisik	NT	Keuangan	% Keu	% Fisik	NT	Keuangan	% Keu	% Fisik	NT
1	2	3	4	5	6	7	8	9	10	11	12	13	14	15	16
7.01	KECAMATAN	1,316,826,872	100.00	110,419,182	8.39	8.39	8.39	203,357,134	15.44	15.45	15.45	313,776,316	23.83	23.83	23.83





Ket.
17



Ket.
17


Ket.
17

Ket.
17



No.	Program/Kegiatan/Belanja/Pekerjaan	Dana (Rp)	Bobot OPD	Realisasi											
				s/d Bulan Lalu				Bulan Ini				s/d Bulan Ini			
				Keuangan	% Keu	% Fisik	NT	Keuangan	% Keu	% Fisik	NT	Keuangan	% Keu	% Fisik	NT
1	2	3	4	5	6	7	8	9	10	11	12	13	14	15	16
<b>7.01</b>	<b>KECAMATAN</b>	<b>1,316,826,872</b>	<b>100.00</b>	<b>313,776,316</b>	<b>23.83</b>	<b>23.83</b>	<b>23.83</b>	<b>72,380,527</b>	<b>5.50</b>	<b>5.50</b>	<b>5.50</b>	<b>386,156,843</b>	<b>29.32</b>	<b>29.33</b>	<b>29.33</b>
	Belanja Operasi	25,980,000	1.97	-	-	-	-	-	-	-	-	-	-	-	-
	Belanja Modal														
<b>2.08</b>	<b>Kegiatan : Penyediaan Jasa Penunjang Urusan Pemerintahan Daerah</b>	<b>47,286,000</b>	<b>3.59</b>	<b>14,247,750</b>	<b>30.13</b>	<b>30.13</b>	<b>1.08</b>	<b>4,705,134</b>	<b>9.95</b>	<b>9.95</b>	<b>0.36</b>	<b>18,952,884</b>	<b>40.08</b>	<b>40.07</b>	<b>1.44</b>
	02 Penyediaan Jasa Komunikasi, Sumber Daya Air dan Listrik	10,300,000	0.78	2,247,750	21.82	21.82	0.17	705,134	6.85	6.85	0.05	2,952,884	28.67	28.67	0.22
	Belanja Operasi	10,300,000	0.78	2,247,750	21.82	21.82	0.17	705,134	6.85	6.85	0.05	2,952,884	28.67	28.67	0.22
	Belanja Modal														
	04 Penyediaan Jasa Pelayanan Umum Kantor	36,986,000	2.81	12,000,000	32.44	32.44	0.91	4,000,000	10.81	10.81	0.30	16,000,000	43.26	43.25	1.21
	Belanja Operasi	36,986,000	2.81	12,000,000	32.44	32.44	0.91	4,000,000	10.81	10.81	0.30	16,000,000	43.26	43.25	1.21
	Belanja Modal														
<b>2.09</b>	<b>Kegiatan : Pemeliharaan Barang Milik Daerah Penunjang Urusan Pemerintahan Daerah</b>	<b>56,200,000</b>	<b>4.27</b>	<b>7,500,000</b>	<b>13.35</b>	<b>13.35</b>	<b>0.57</b>	<b>10,500,000</b>	<b>18.68</b>	<b>18.68</b>	<b>0.80</b>	<b>18,000,000</b>	<b>32.03</b>	<b>32.03</b>	<b>1.37</b>
	01 Penyediaan Jasa Pemeliharaan, Biaya Pemeliharaan, dan Pajak Kendaraan Perorangan Dinas atau Kendaraan Dinas Jabatan	56,200,000	4.27	7,500,000	13.35	13.35	0.57	10,500,000	18.68	18.68	0.80	18,000,000	32.03	32.03	1.37
	Belanja Operasi	56,200,000	4.27	7,500,000	13.35	13.35	0.57	10,500,000	18.68	18.68	0.80	18,000,000	32.03	32.03	1.37
	Belanja Modal														
<b>7.01.03</b>	<b>Program : Program Pemberdayaan Masyarakat Desa dan Kelurahan</b>	<b>5,640,000</b>	<b>0.43</b>	<b>-</b>	<b>-</b>	<b>-</b>	<b>-</b>	<b>-</b>	<b>-</b>	<b>-</b>	<b>-</b>	<b>-</b>	<b>-</b>	<b>-</b>	<b>-</b>
<b>2.01</b>	<b>Kegiatan : Koordinasi Kegiatan Pemberdayaan Desa</b>	<b>5,640,000</b>	<b>0.43</b>	<b>-</b>	<b>-</b>	<b>-</b>	<b>-</b>	<b>-</b>	<b>-</b>	<b>-</b>	<b>-</b>	<b>-</b>	<b>-</b>	<b>-</b>	<b>-</b>
	01 Peningkatan Partisipasi Masyarakat dalam Forum Musyawarah Perencanaan Pembangunan di Desa	5,640,000	0.43	-	-	-	-	-	-	-	-	-	-	-	-
	Belanja Operasi	5,640,000	0.43	-	-	-	-	-	-	-	-	-	-	-	-
	Belanja Modal														
<b>7.01.04</b>	<b>Program : Program Koordinasi Ketentraman dan Ketertiban Umum</b>	<b>27,000,000</b>	<b>2.05</b>	<b>4,500,000</b>	<b>16.67</b>	<b>16.67</b>	<b>0.34</b>	<b>-</b>	<b>-</b>	<b>-</b>	<b>-</b>	<b>4,500,000</b>	<b>16.67</b>	<b>16.67</b>	<b>0.34</b>

No.	Program/Kegiatan/Belanja/Pekerjaan	Dana (Rp)	Bobot OPD	Realisasi											
				s/d Bulan Lalu				Bulan Ini				s/d Bulan Ini			
				Keuangan	% Keu	% Fisik	NT	Keuangan	% Keu	% Fisik	NT	Keuangan	% Keu	% Fisik	NT
1	2	3	4	5	6	7	8	9	10	11	12	13	14	15	16
7.01	KECAMATAN	1,316,826,872	100.00	313,776,316	23.83	23.83	23.83	72,380,527	5.50	5.50	5.50	386,156,843	29.32	29.33	29.33
2.02	Kegiatan : Koordinasi Penerapan dan Penegakan Peraturan Daerah dan Peraturan Kepala Daerah	27,000,000	2.05	4,500,000	16.67	16.67	0.34	-	-	-	-	4,500,000	16.67	16.67	0.34
02	Koordinasi/Sinergi dengan Perangkat Daerah yang Tugas dan Fungsinya di Bidang Penegakan Peraturan Perundang Undangan dan/atau Kepolisian Negara Republik Indonesia	27,000,000	2.05	4,500,000	16.67	16.67	0.34	-	-	-	-	4,500,000	16.67	16.67	0.34
	Belanja Operasi	27,000,000	2.05	4,500,000	16.67	16.67	0.34	-	-	-	-	4,500,000	16.67	16.67	0.34
	Belanja Modal														
	<b>TOTAL</b>	<b>1,316,826,872</b>	<b>100.00</b>	<b>313,776,316</b>	<b>23.83</b>	<b>23.83</b>	<b>23.83</b>	<b>72,380,527</b>	<b>5.50</b>	<b>5.50</b>	<b>5.50</b>	<b>386,156,843</b>	<b>29.32</b>	<b>29.33</b>	<b>29.33</b>



<b>BELANJA</b>	<b>1,316,826,872</b>	<b>100.00</b>	<b>313,776,316</b>	<b>23.83</b>	<b>23.83</b>	<b>23.83</b>	<b>72,380,527</b>	<b>5.50</b>	<b>5.50</b>	<b>5.50</b>	<b>386,156,843</b>	<b>29.32</b>	<b>29.33</b>
Jumlah Belanja Operasi	1,316,826,872	100.00	313,776,316	23.83	23.83	23.83	72,380,527	5.50	5.50	5.50	386,156,843	29.32	29.33
Jumlah Belanja modal	-	-	-	#DIV/0!	0.00	0.00	-	#DIV/0!	0.00	0.00	-	#DIV/0!	0.00
<b>TOTAL</b>	<b>1,316,826,872</b>	<b>100.00</b>	<b>313,776,316</b>	<b>23.83</b>	<b>23.83</b>	<b>23.83</b>	<b>72,380,527</b>	<b>5.50</b>	<b>5.50</b>	<b>5.50</b>	<b>386,156,843</b>	<b>29.32</b>	<b>29.33</b>

No.	Program/Kegiatan/Belanja/Pekerjaan	Dana (Rp)	Bobot OPD	Realisasi											
				s/d Bulan Lalu				Bulan Ini				s/d Bulan Ini			
				Keuangan	% Keu	% Fisik	NT	Keuangan	% Keu	% Fisik	NT	Keuangan	% Keu	% Fisik	NT
1	2	3	4	5	6	7	8	9	10	11	12	13	14	15	16
7.01	KECAMATAN	1,316,826,872	100.00	313,776,316	23.83	23.83	23.83	72,380,527	5.50	5.50	5.50	386,156,843	29.32	29.33	29.33

No.	Program/Kegiatan/Belanja/Pekerjaan	Dana (Rp)	Bobot OPD	Realisasi											
				s/d Bulan Lalu				Bulan Ini				s/d Bulan Ini			
				Keuangan	% Keu	% Fisik	NT	Keuangan	% Keu	% Fisik	NT	Keuangan	% Keu	% Fisik	NT
1	2	3	4	5	6	7	8	9	10	11	12	13	14	15	16
7.01	KECAMATAN	1,316,826,872	100.00	313,776,316	23.83	23.83	23.83	72,380,527	5.50	5.50	5.50	386,156,843	29.32	29.33	29.33

No.	Program/Kegiatan/Belanja/Pekerjaan	Dana (Rp)	Bobot OPD	Realisasi											
				s/d Bulan Lalu				Bulan Ini				s/d Bulan Ini			
				Keuangan	% Keu	% Fisik	NT	Keuangan	% Keu	% Fisik	NT	Keuangan	% Keu	% Fisik	NT
1	2	3	4	5	6	7	8	9	10	11	12	13	14	15	16
7.01	KECAMATAN	1,316,826,872	100.00	313,776,316	23.83	23.83	23.83	72,380,527	5.50	5.50	5.50	386,156,843	29.32	29.33	29.33



Ket.

17



Ket.
17

Ket.
17

Ket.
17

**LAPORAN BULANAN**  
**REALISASI FISIK DAN KEUANGAN**


PELAKSANAAN PROGRAM, KEGIATAN DAN SUB KEGIATAN APBD TAHUN ANGGARAN 2025

SKPD : KECAMATAN MUNGKA  
BULAN : MEI  
Jumlah Program : 3  
Jumlah Kegiatan : 6  
Jumlah Sub Keg : 10

No.	Program/Kegiatan/Belanja/Pekerjaan	Dana (Rp)	Bobot OPD	Realisasi											
				s/d Bulan Lalu				Bulan Ini				s/d Bulan Ini			
				Keuangan	% Keu	% Fisik	NT	Keuangan	% Keu	% Fisik	NT	Keuangan	% Keu	% Fisik	NT
1	2	3	4	5	6	7	8	9	10	11	12	13	14	15	16
<b>7.01</b>	<b>KECAMATAN</b>	<b>1,310,836,872</b>	<b>100.00</b>	<b>386,156,843</b>	<b>29.46</b>	<b>29.47</b>	<b>29.47</b>	<b>105,450,047</b>	<b>8.04</b>	<b>8.04</b>	<b>8.04</b>	<b>491,606,890</b>	<b>37.50</b>	<b>37.51</b>	<b>37.51</b>
7.01.01	Program : Program Penunjang Urusan Pemerintahan Daerah Kabupaten/Kota	1,278,196,872	97.51	381,656,843	29.86	29.87	29.12	102,737,547	8.04	8.03	7.83	484,394,390	37.90	37.90	36.96
2.02	Kegiatan : Administrasi Keuangan Perangkat Daerah	1,129,406,872	86.16	340,769,959	30.17	30.18	26.00	101,912,547	9.02	9.02	7.77	442,682,506	39.20	39.20	33.77
	01 : Penyediaan Gaji dan Tunjangan ASN	1,129,406,872	86.16	340,769,959	30.17	30.18	26.00	101,912,547	9.02	9.02	7.77	442,682,506	39.20	39.20	33.77
	Belanja Operasi	1,129,406,872	86.16	340,769,959	30.17	30.18	26.00	101,912,547	9.02	9.02	7.77	442,682,506	39.20	39.20	33.77
	Belanja Modal														
2.06	Kegiatan : Administrasi Umum Perangkat Daerah	45,304,000	3.46	3,934,000	8.68	8.68	0.30	825,000	1.82	1.83	0.06	4,759,000	10.50	10.52	0.36
	01 Penyediaan Komponen Instalasi Listrik/Penerangan Bangunan Kantor	1,290,000	0.10	-	-	-	-	-	-	-	-	-	-	-	-
	Belanja Operasi	1,290,000	0.10	-	-	-	-	-	-	-	-	-	-	-	-
	Belanja Modal														
	04 Penyediaan Bahan Logistik Kantor	20,302,000	1.55	3,934,000	19.38	19.38	0.30	-	-	-	-	3,934,000	19.38	19.38	0.30
	Belanja Operasi	20,302,000	1.55	3,934,000	19.38	19.38	0.30	-	-	-	-	3,934,000	19.38	19.38	0.30
	Belanja Modal														
	05 Penyediaan Barang Cetak dan Peggandaan	3,722,000	0.28	-	-	-	-	-	-	-	-	-	-	-	-
	Belanja Operasi	3,722,000	0.28	-	-	-	-	-	-	-	-	-	-	-	-
	Belanja Modal														
	09 Penyelenggaraan Rapat Koordinasi dan Konsultasi SKPD	19,990,000	1.52	-	-	-	-	825,000	4.13	4.15	0.06	825,000	4.13	4.15	0.06

No.	Program/Kegiatan/Belanja/Pekerjaan	Dana (Rp)	Bobot OPD	Realisasi											
				s/d Bulan Lalu				Bulan Ini				s/d Bulan Ini			
				Keuangan	% Keu	% Fisik	NT	Keuangan	% Keu	% Fisik	NT	Keuangan	% Keu	% Fisik	NT
1	2	3	4	5	6	7	8	9	10	11	12	13	14	15	16
<b>7.01</b>	<b>KECAMATAN</b>	<b>1,310,836,872</b>	<b>100.00</b>	<b>386,156,843</b>	<b>29.46</b>	<b>29.47</b>	<b>29.47</b>	<b>105,450,047</b>	<b>8.04</b>	<b>8.04</b>	<b>8.04</b>	<b>491,606,890</b>	<b>37.50</b>	<b>37.51</b>	<b>37.51</b>
	Belanja Operasi	19,990,000	1.52	-	-	-	-	825,000	4.13	4.15	0.06	825,000	4.13	4.15	0.06
	Belanja Modal														
<b>2.08</b>	<b>Kegiatan : Penyediaan Jasa Penunjang Urusan Pemerintahan Daerah</b>	<b>47,286,000</b>	<b>3.61</b>	<b>18,952,884</b>	<b>40.08</b>	<b>40.07</b>	<b>1.45</b>	<b>-</b>	<b>-</b>	<b>-</b>	<b>-</b>	<b>18,952,884</b>	<b>40.08</b>	<b>40.07</b>	<b>1.45</b>
	02 Penyediaan Jasa Komunikasi, Sumber Daya Air dan Listrik	10,300,000	0.79	2,952,884	28.67	28.67	0.23	-	-	-	-	2,952,884	28.67	28.67	0.23
	Belanja Operasi	10,300,000	0.79	2,952,884	28.67	28.67	0.23	-	-	-	-	2,952,884	28.67	28.67	0.23
	Belanja Modal														
	04 Penyediaan Jasa Pelayanan Umum Kantor	36,986,000	2.82	16,000,000	43.26	43.25	1.22	-	-	-	-	16,000,000	43.26	43.25	1.22
	Belanja Operasi	36,986,000	2.82	16,000,000	43.26	43.25	1.22	-	-	-	-	16,000,000	43.26	43.25	1.22
	Belanja Modal														
<b>2.09</b>	<b>Kegiatan : Pemeliharaan Barang Milik Daerah Penunjang Urusan Pemerintahan Daerah</b>	<b>56,200,000</b>	<b>4.29</b>	<b>18,000,000</b>	<b>32.03</b>	<b>32.03</b>	<b>1.37</b>	<b>-</b>	<b>-</b>	<b>-</b>	<b>-</b>	<b>18,000,000</b>	<b>32.03</b>	<b>32.03</b>	<b>1.37</b>
	01 Penyediaan Jasa Pemeliharaan, Biaya Pemeliharaan, dan Pajak Kendaraan Perorangan Dinas atau Kendaraan Dinas Jabatan	56,200,000	4.29	18,000,000	32.03	32.03	1.37	-	-	-	-	18,000,000	32.03	32.03	1.37
	Belanja Operasi	56,200,000	4.29	18,000,000	32.03	32.03	1.37	-	-	-	-	18,000,000	32.03	32.03	1.37
	Belanja Modal														
<b>7.01.03</b>	<b>Program : Program Pemberdayaan Masyarakat Desa dan Kelurahan</b>	<b>5,640,000</b>	<b>0.43</b>	<b>-</b>	<b>-</b>	<b>-</b>	<b>-</b>	<b>2,712,500</b>	<b>48.09</b>	<b>48.10</b>	<b>0.21</b>	<b>2,712,500</b>	<b>48.09</b>	<b>48.10</b>	<b>0.21</b>
<b>2.01</b>	<b>Kegiatan : Koordinasi Kegiatan Pemberdayaan Desa</b>	<b>5,640,000</b>	<b>0.43</b>	<b>-</b>	<b>-</b>	<b>-</b>	<b>-</b>	<b>2,712,500</b>	<b>48.09</b>	<b>48.10</b>	<b>0.21</b>	<b>2,712,500</b>	<b>48.09</b>	<b>48.10</b>	<b>0.21</b>
	01 Peningkatan Partisipasi Masyarakat dalam Forum Musyawarah Perencanaan Pembangunan di Desa	5,640,000	0.43	-	-	-	-	2,712,500	48.09	48.10	0.21	2,712,500	48.09	48.10	0.21
	Belanja Operasi	5,640,000	0.43	-	-	-	-	2,712,500	48.09	48.10	0.21	2,712,500	48.09	48.10	0.21
	Belanja Modal														
<b>7.01.04</b>	<b>Program : Program Koordinasi Ketentraman dan Ketertiban Umum</b>	<b>27,000,000</b>	<b>2.06</b>	<b>4,500,000</b>	<b>16.67</b>	<b>16.67</b>	<b>0.34</b>	<b>-</b>	<b>-</b>	<b>-</b>	<b>-</b>	<b>4,500,000</b>	<b>16.67</b>	<b>16.67</b>	<b>0.34</b>

No.	Program/Kegiatan/Belanja/Pekerjaan	Dana (Rp)	Bobot OPD	Realisasi											
				s/d Bulan Lalu				Bulan Ini				s/d Bulan Ini			
				Keuangan	% Keu	% Fisik	NT	Keuangan	% Keu	% Fisik	NT	Keuangan	% Keu	% Fisik	NT
1	2	3	4	5	6	7	8	9	10	11	12	13	14	15	16
7.01	KECAMATAN	1,310,836,872	100.00	386,156,843	29.46	29.47	29.47	105,450,047	8.04	8.04	8.04	491,606,890	37.50	37.51	37.51
2.02	Kegiatan : Koordinasi Penerapan dan Penegakan Peraturan Daerah dan Peraturan Kepala Daerah	27,000,000	2.06	4,500,000	16.67	16.67	0.34	-	-	-	-	4,500,000	16.67	16.67	0.34
02	Koordinasi/Sinergi dengan Perangkat Daerah yang Tugas dan Fungsinya di Bidang Penegakan Peraturan Perundang Undangan dan/atau Kepolisian Negara Republik Indonesia	27,000,000	2.06	4,500,000	16.67	16.67	0.34	-	-	-	-	4,500,000	16.67	16.67	0.34
	Belanja Operasi	27,000,000	2.06	4,500,000	16.67	16.67	0.34	-	-	-	-	4,500,000	16.67	16.67	0.34
	Belanja Modal														
	<b>TOTAL</b>	<b>1,310,836,872</b>	<b>100.00</b>	<b>386,156,843</b>	<b>29.46</b>	<b>29.47</b>	<b>29.47</b>	<b>105,450,047</b>	<b>8.04</b>	<b>8.04</b>	<b>8.04</b>	<b>491,606,890</b>	<b>37.50</b>	<b>37.51</b>	<b>37.51</b>



<b>BELANJA</b>	<b>1,310,836,872</b>	<b>100.00</b>	<b>386,156,843</b>	<b>29.46</b>	<b>29.47</b>	<b>105,450,047</b>	<b>8.04</b>	<b>8.04</b>	<b>8.04</b>	<b>491,606,890</b>	<b>37.50</b>	<b>37.51</b>
Jumlah Belanja Operasi	1,310,836,872	100.00	386,156,843	29.46	29.47	105,450,047	8.04	8.04	8.04	491,606,890	37.50	37.51
Jumlah Belanja modal	-	-	-	#DIV/0!	0.00	-	#DIV/0!	0.00	0.00	-	#DIV/0!	0.00
<b>TOTAL</b>	<b>1,310,836,872</b>	<b>100.00</b>	<b>386,156,843</b>	<b>29.46</b>	<b>29.47</b>	<b>105,450,047</b>	<b>8.04</b>	<b>8.04</b>	<b>8.04</b>	<b>491,606,890</b>	<b>37.50</b>	<b>37.51</b>

No.	Program/Kegiatan/Belanja/Pekerjaan	Dana (Rp)	Bobot OPD	Realisasi											
				s/d Bulan Lalu				Bulan Ini				s/d Bulan Ini			
				Keuangan	% Keu	% Fisik	NT	Keuangan	% Keu	% Fisik	NT	Keuangan	% Keu	% Fisik	NT
1	2	3	4	5	6	7	8	9	10	11	12	13	14	15	16
7.01	KECAMATAN	1,310,836,872	100.00	386,156,843	29.46	29.47	29.47	105,450,047	8.04	8.04	8.04	491,606,890	37.50	37.51	37.51

No.	Program/Kegiatan/Belanja/Pekerjaan	Dana (Rp)	Bobot OPD	Realisasi											
				s/d Bulan Lalu				Bulan Ini				s/d Bulan Ini			
				Keuangan	% Keu	% Fisik	NT	Keuangan	% Keu	% Fisik	NT	Keuangan	% Keu	% Fisik	NT
1	2	3	4	5	6	7	8	9	10	11	12	13	14	15	16
7.01	KECAMATAN	1,310,836,872	100.00	386,156,843	29.46	29.47	29.47	105,450,047	8.04	8.04	8.04	491,606,890	37.50	37.51	37.51

No.	Program/Kegiatan/Belanja/Pekerjaan	Dana (Rp)	Bobot OPD	Realisasi											
				s/d Bulan Lalu				Bulan Ini				s/d Bulan Ini			
				Keuangan	% Keu	% Fisik	NT	Keuangan	% Keu	% Fisik	NT	Keuangan	% Keu	% Fisik	NT
1	2	3	4	5	6	7	8	9	10	11	12	13	14	15	16
7.01	KECAMATAN	1,310,836,872	100.00	386,156,843	29.46	29.47	29.47	105,450,047	8.04	8.04	8.04	491,606,890	37.50	37.51	37.51







Ket.
17

Ket.
17

Ket.
17

**LAPORAN BULANAN**  
**REALISASI FISIK DAN KEUANGAN**


PELAKSANAAN PROGRAM, KEGIATAN DAN SUB KEGIATAN APBD TAHUN ANGGARAN 2025

SKPD : KECAMATAN MUNGKA  
 BULAN : JUNI  
 Jumlah Program : 3  
 Jumlah Kegiatan : 6  
 Jumlah Sub Keg : 10

No.	Program/Kegiatan/Belanja/Pekerjaan	Dana (Rp)	Bobot OPD	Realisasi											
				s/d Bulan Lalu				Bulan Ini				s/d Bulan Ini			
				Keuangan	% Keu	% Fisik	NT	Keuangan	% Keu	% Fisik	NT	Keuangan	% Keu	% Fisik	NT
1	2	3	4	5	6	7	8	9	10	11	12	13	14	15	16
<b>7.01</b>	<b>KECAMATAN</b>	<b>1,310,836,872</b>	<b>100.00</b>	<b>491,606,890</b>	<b>37.50</b>	<b>37.51</b>	<b>37.51</b>	<b>127,151,059</b>	<b>9.70</b>	<b>9.64</b>	<b>9.64</b>	<b>618,757,949</b>	<b>47.20</b>	<b>47.15</b>	<b>47.15</b>
7.01.01	Program : Program Penunjang Urusan Pemerintahan Daerah Kabupaten/Kota	1,278,196,872	97.51	484,394,390	37.90	37.90	36.96	127,151,059	9.95	9.89	9.64	611,545,449	47.84	47.79	46.60
2.02	Kegiatan : Administrasi Keuangan Perangkat Daerah	1,129,406,872	86.16	442,682,506	39.20	39.20	33.77	115,380,313	10.22	10.22	8.81	558,062,819	49.41	49.42	42.58
	01 : Penyediaan Gaji dan Tunjangan ASN	1,129,406,872	86.16	442,682,506	39.20	39.20	33.77	115,380,313	10.22	10.22	8.81	558,062,819	49.41	49.42	42.58
	Belanja Operasi	1,129,406,872	86.16	442,682,506	39.20	39.20	33.77	115,380,313	10.22	10.22	8.81	558,062,819	49.41	49.42	42.58
	Belanja Modal														
2.06	Kegiatan : Administrasi Umum Perangkat Daerah	45,304,000	3.46	4,759,000	10.50	10.52	0.36	4,051,000	8.94	7.11	0.25	8,810,000	19.45	17.63	0.61
	01 Penyediaan Komponen Instalasi Listrik/Penerangan Bangunan Kantor	1,290,000	0.10	-	-	-	-	456,000	35.35	35.35	0.03	456,000	35.35	35.35	0.03
	Belanja Operasi	1,290,000	0.10	-	-	-	-	456,000	35.35	35.35	0.03	456,000	35.35	35.35	0.03
	Belanja Modal														
	04 Penyediaan Bahan Logistik Kantor	20,302,000	1.55	3,934,000	19.38	19.38	0.30	1,845,000	9.09	9.09	0.14	5,779,000	28.47	28.47	0.44
	Belanja Operasi	20,302,000	1.55	3,934,000	19.38	19.38	0.30	1,845,000	9.09	9.09	0.14	5,779,000	28.47	28.47	0.44
	Belanja Modal														
	05 Penyediaan Barang Cetak dan Penggandaan	3,722,000	0.28	-	-	-	-	-	-	-	-	-	-	-	-
	Belanja Operasi	3,722,000	0.28	-	-	-	-	-	-	-	-	-	-	-	-
	Belanja Modal														
	09 Penyelenggaraan Rapat Koordinasi dan Konsultasi SKPD	19,990,000	1.52	825,000	4.13	4.15	0.06	1,750,000	8.75	4.60	0.07	2,575,000	12.88	8.75	0.13

No.	Program/Kegiatan/Belanja/Pekerjaan	Dana (Rp)	Bobot OPD	Realisasi											
				s/d Bulan Lalu				Bulan Ini				s/d Bulan Ini			
				Keuangan	% Keu	% Fisik	NT	Keuangan	% Keu	% Fisik	NT	Keuangan	% Keu	% Fisik	NT
1	2	3	4	5	6	7	8	9	10	11	12	13	14	15	16
<b>7.01</b>	<b>KECAMATAN</b>	<b>1,310,836,872</b>	<b>100.00</b>	<b>491,606,890</b>	<b>37.50</b>	<b>37.51</b>	<b>37.51</b>	<b>127,151,059</b>	<b>9.70</b>	<b>9.64</b>	<b>9.64</b>	<b>618,757,949</b>	<b>47.20</b>	<b>47.15</b>	<b>47.15</b>
	Belanja Operasi	19,990,000	1.52	825,000	4.13	4.15	0.06	1,750,000	8.75	4.60	0.07	2,575,000	12.88	8.75	0.13
	Belanja Modal														
<b>2.08</b>	<b>Kegiatan : Penyediaan Jasa Penunjang Urusan Pemerintahan Daerah</b>	<b>47,286,000</b>	<b>3.61</b>	<b>18,952,884</b>	<b>40.08</b>	<b>40.07</b>	<b>1.45</b>	<b>2,691,146</b>	<b>5.69</b>	<b>5.69</b>	<b>0.21</b>	<b>21,644,030</b>	<b>45.77</b>	<b>45.77</b>	<b>1.65</b>
	02 Penyediaan Jasa Komunikasi, Sumber Daya Air dan Listrik	10,300,000	0.79	2,952,884	28.67	28.67	0.23	691,146	6.71	6.71	0.05	3,644,030	35.38	35.38	0.28
	Belanja Operasi	10,300,000	0.79	2,952,884	28.67	28.67	0.23	691,146	6.71	6.71	0.05	3,644,030	35.38	35.38	0.28
	Belanja Modal														
	04 Penyediaan Jasa Pelayanan Umum Kantor	36,986,000	2.82	16,000,000	43.26	43.25	1.22	2,000,000	5.41	5.41	0.15	18,000,000	48.67	48.66	1.37
	Belanja Operasi	36,986,000	2.82	16,000,000	43.26	43.25	1.22	2,000,000	5.41	5.41	0.15	18,000,000	48.67	48.66	1.37
	Belanja Modal														
<b>2.09</b>	<b>Kegiatan : Pemeliharaan Barang Milik Daerah Penunjang Urusan Pemerintahan Daerah</b>	<b>56,200,000</b>	<b>4.29</b>	<b>18,000,000</b>	<b>32.03</b>	<b>32.03</b>	<b>1.37</b>	<b>5,028,600</b>	<b>8.95</b>	<b>8.95</b>	<b>0.38</b>	<b>23,028,600</b>	<b>40.98</b>	<b>40.98</b>	<b>1.76</b>
	01 Penyediaan Jasa Pemeliharaan, Biaya Pemeliharaan, dan Pajak Kendaraan Perorangan Dinas atau Kendaraan Dinas Jabatan	56,200,000	4.29	18,000,000	32.03	32.03	1.37	5,028,600	8.95	8.95	0.38	23,028,600	40.98	40.98	1.76
	Belanja Operasi	56,200,000	4.29	18,000,000	32.03	32.03	1.37	5,028,600	8.95	8.95	0.38	23,028,600	40.98	40.98	1.76
	Belanja Modal														
<b>7.01.03</b>	<b>Program : Program Pemberdayaan Masyarakat Desa dan Kelurahan</b>	<b>5,640,000</b>	<b>0.43</b>	<b>2,712,500</b>	<b>48.09</b>	<b>48.10</b>	<b>0.21</b>	<b>-</b>	<b>-</b>	<b>-</b>	<b>-</b>	<b>2,712,500</b>	<b>48.09</b>	<b>48.10</b>	<b>0.21</b>
<b>2.01</b>	<b>Kegiatan : Koordinasi Kegiatan Pemberdayaan Desa</b>	<b>5,640,000</b>	<b>0.43</b>	<b>2,712,500</b>	<b>48.09</b>	<b>48.10</b>	<b>0.21</b>	<b>-</b>	<b>-</b>	<b>-</b>	<b>-</b>	<b>2,712,500</b>	<b>48.09</b>	<b>48.10</b>	<b>0.21</b>
	01 Peningkatan Partisipasi Masyarakat dalam Forum Musyawarah Perencanaan Pembangunan di Desa	5,640,000	0.43	2,712,500	48.09	48.10	0.21	-	-	-	-	2,712,500	48.09	48.10	0.21
	Belanja Operasi	5,640,000	0.43	2,712,500	48.09	48.10	0.21	-	-	-	-	2,712,500	48.09	48.10	0.21
	Belanja Modal														
<b>7.01.04</b>	<b>Program : Program Koordinasi Ketentraman dan Ketertiban Umum</b>	<b>27,000,000</b>	<b>2.06</b>	<b>4,500,000</b>	<b>16.67</b>	<b>16.67</b>	<b>0.34</b>	<b>-</b>	<b>-</b>	<b>-</b>	<b>-</b>	<b>4,500,000</b>	<b>16.67</b>	<b>16.67</b>	<b>0.34</b>

No.	Program/Kegiatan/Belanja/Pekerjaan	Dana (Rp)	Bobot OPD	Realisasi											
				s/d Bulan Lalu				Bulan Ini				s/d Bulan Ini			
				Keuangan	% Keu	% Fisik	NT	Keuangan	% Keu	% Fisik	NT	Keuangan	% Keu	% Fisik	NT
1	2	3	4	5	6	7	8	9	10	11	12	13	14	15	16
7.01	KECAMATAN	1,310,836,872	100.00	491,606,890	37.50	37.51	37.51	127,151,059	9.70	9.64	9.64	618,757,949	47.20	47.15	47.15
2.02	Kegiatan : Koordinasi Penerapan dan Penegakan Peraturan Daerah dan Peraturan Kepala Daerah	27,000,000	2.06	4,500,000	16.67	16.67	0.34	-	-	-	-	4,500,000	16.67	16.67	0.34
02	Koordinasi/Sinergi dengan Perangkat Daerah yang Tugas dan Fungsinya di Bidang Penegakan Peraturan Perundang Undangan dan/atau Kepolisian Negara Republik Indonesia	27,000,000	2.06	4,500,000	16.67	16.67	0.34	-	-	-	-	4,500,000	16.67	16.67	0.34
	Belanja Operasi	27,000,000	2.06	4,500,000	16.67	16.67	0.34	-	-	-	-	4,500,000	16.67	16.67	0.34
	Belanja Modal														
	<b>TOTAL</b>	<b>1,310,836,872</b>	<b>100.00</b>	<b>491,606,890</b>	<b>37.50</b>	<b>37.51</b>	<b>37.51</b>	<b>127,151,059</b>	<b>9.70</b>	<b>9.64</b>	<b>9.64</b>	<b>618,757,949</b>	<b>47.20</b>	<b>47.15</b>	<b>47.15</b>



	<b>BELANJA</b>	<b>1,310,836,872</b>	<b>100.00</b>	<b>491,606,890</b>	<b>37.50</b>		<b>37.51</b>	<b>127,151,059</b>			<b>9.64</b>	<b>618,757,949</b>			<b>47.15</b>
	Jumlah Belanja Operasi	1,310,836,872	100.00	491,606,890	37.50		37.51	127,151,059	9.70		9.64	618,757,949	47.20		47.15
	Jumlah Belanja modal	-	-	-	#DIV/0!		0.00	-	#DIV/0!		0.00	-	#DIV/0!		0.00
	<b>TOTAL</b>	<b>1,310,836,872</b>	<b>100.00</b>	<b>491,606,890</b>	<b>37.50</b>		<b>37.51</b>	<b>127,151,059</b>	<b>9.70</b>		<b>9.64</b>	<b>618,757,949</b>	<b>47.20</b>		<b>47.15</b>

No.	Program/Kegiatan/Belanja/Pekerjaan	Dana (Rp)	Bobot OPD	Realisasi											
				s/d Bulan Lalu				Bulan Ini				s/d Bulan Ini			
				Keuangan	% Keu	% Fisik	NT	Keuangan	% Keu	% Fisik	NT	Keuangan	% Keu	% Fisik	NT
1	2	3	4	5	6	7	8	9	10	11	12	13	14	15	16
7.01	KECAMATAN	1,310,836,872	100.00	491,606,890	37.50	37.51	37.51	127,151,059	9.70	9.64	9.64	618,757,949	47.20	47.15	47.15

No.	Program/Kegiatan/Belanja/Pekerjaan	Dana (Rp)	Bobot OPD	Realisasi											
				s/d Bulan Lalu				Bulan Ini				s/d Bulan Ini			
				Keuangan	% Keu	% Fisik	NT	Keuangan	% Keu	% Fisik	NT	Keuangan	% Keu	% Fisik	NT
1	2	3	4	5	6	7	8	9	10	11	12	13	14	15	16
7.01	KECAMATAN	1,310,836,872	100.00	491,606,890	37.50	37.51	37.51	127,151,059	9.70	9.64	9.64	618,757,949	47.20	47.15	47.15

No.	Program/Kegiatan/Belanja/Pekerjaan	Dana (Rp)	Bobot OPD	Realisasi											
				s/d Bulan Lalu				Bulan Ini				s/d Bulan Ini			
				Keuangan	% Keu	% Fisik	NT	Keuangan	% Keu	% Fisik	NT	Keuangan	% Keu	% Fisik	NT
1	2	3	4	5	6	7	8	9	10	11	12	13	14	15	16
7.01	KECAMATAN	1,310,836,872	100.00	491,606,890	37.50	37.51	37.51	127,151,059	9.70	9.64	9.64	618,757,949	47.20	47.15	47.15







Ket.
17

Ket.
17

Ket.
17

**LAPORAN BULANAN**  
**REALISASI FISIK DAN KEUANGAN**


PELAKSANAAN PROGRAM, KEGIATAN DAN SUB KEGIATAN APBD TAHUN ANGGARAN 2025

SKPD : KECAMATAN MUNGKA  
BULAN : JULI  
Jumlah Program : 3  
Jumlah Kegiatan : 6  
Jumlah Sub Keg : 10

No.	Program/Kegiatan/Belanja/Pekerjaan	Dana (Rp)	Bobot OPD	Realisasi											
				s/d Bulan Lalu				Bulan Ini				s/d Bulan Ini			
				Keuangan	% Keu	% Fisik	NT	Keuangan	% Keu	% Fisik	NT	Keuangan	% Keu	% Fisik	NT
1	2	3	4	5	6	7	8	9	10	11	12	13	14	15	16
<b>7.01</b>	<b>KECAMATAN</b>	<b>1,310,836,872</b>	<b>100.00</b>	<b>618,757,949</b>	<b>47.20</b>	<b>47.15</b>	<b>47.15</b>	<b>123,232,860</b>	<b>9.40</b>	<b>9.40</b>	<b>9.40</b>	<b>741,990,809</b>	<b>56.60</b>	<b>56.55</b>	<b>56.55</b>
7.01.01	Program : Program Penunjang Urusan Pemerintahan Daerah Kabupaten/Kota	1,278,196,872	97.51	611,545,449	47.84	47.79	46.60	123,232,860	9.64	9.64	9.40	734,778,309	57.49	57.43	56.00
2.02	Kegiatan : Administrasi Keuangan Perangkat Daerah	1,129,406,872	86.16	558,062,819	49.41	49.42	42.58	107,950,918	9.56	9.56	8.24	666,013,737	58.97	58.98	50.82
	01 : Penyediaan Gaji dan Tunjangan ASN	1,129,406,872	86.16	558,062,819	49.41	49.42	42.58	107,950,918	9.56	9.56	8.24	666,013,737	58.97	58.98	50.82
	Belanja Operasi	1,129,406,872	86.16	558,062,819	49.41	49.42	42.58	107,950,918	9.56	9.56	8.24	666,013,737	58.97	58.98	50.82
	Belanja Modal														
2.06	Kegiatan : Administrasi Umum Perangkat Daerah	45,304,000	3.46	8,810,000	19.45	17.63	0.61	5,622,000	12.41	12.41	0.43	14,432,000	31.86	30.03	1.04
	01 Penyediaan Komponen Instalasi Listrik/Penerangan Bangunan Kantor	1,290,000	0.10	456,000	35.35	35.35	0.03	-	-	-	-	456,000	35.35	35.35	0.03
	Belanja Operasi	1,290,000	0.10	456,000	35.35	35.35	0.03	-	-	-	-	456,000	35.35	35.35	0.03
	Belanja Modal														
	04 Penyediaan Bahan Logistik Kantor	20,302,000	1.55	5,779,000	28.47	28.47	0.44	1,692,000	8.33	8.33	0.13	7,471,000	36.80	36.80	0.57
	Belanja Operasi	20,302,000	1.55	5,779,000	28.47	28.47	0.44	1,692,000	8.33	8.33	0.13	7,471,000	36.80	36.80	0.57
	Belanja Modal														
	05 Penyediaan Barang Cetak dan Penggandaan	3,722,000	0.28	-	-	-	-	300,000	8.06	8.06	0.02	300,000	8.06	8.06	0.02
	Belanja Operasi	3,722,000	0.28	-	-	-	-	300,000	8.06	8.06	0.02	300,000	8.06	8.06	0.02
	Belanja Modal														
	09 Penyelenggaraan Rapat Koordinasi dan Konsultasi SKPD	19,990,000	1.52	2,575,000	12.88	8.75	0.13	3,630,000	18.16	18.16	0.28	6,205,000	31.04	26.91	0.41

No.	Program/Kegiatan/Belanja/Pekerjaan	Dana (Rp)	Bobot OPD	Realisasi											
				s/d Bulan Lalu				Bulan Ini				s/d Bulan Ini			
				Keuangan	% Keu	% Fisik	NT	Keuangan	% Keu	% Fisik	NT	Keuangan	% Keu	% Fisik	NT
1	2	3	4	5	6	7	8	9	10	11	12	13	14	15	16
<b>7.01</b>	<b>KECAMATAN</b>	<b>1,310,836,872</b>	<b>100.00</b>	<b>618,757,949</b>	<b>47.20</b>	<b>47.15</b>	<b>47.15</b>	<b>123,232,860</b>	<b>9.40</b>	<b>9.40</b>	<b>9.40</b>	<b>741,990,809</b>	<b>56.60</b>	<b>56.55</b>	<b>56.55</b>
	Belanja Operasi	19,990,000	1.52	2,575,000	12.88	8.75	0.13	3,630,000	18.16	18.16	0.28	6,205,000	31.04	26.91	0.41
	Belanja Modal														
<b>2.08</b>	<b>Kegiatan : Penyediaan Jasa Penunjang Urusan Pemerintahan Daerah</b>	<b>47,286,000</b>	<b>3.61</b>	<b>21,644,030</b>	<b>45.77</b>	<b>45.77</b>	<b>1.65</b>	<b>2,659,942</b>	<b>5.63</b>	<b>5.63</b>	<b>0.20</b>	<b>24,303,972</b>	<b>51.40</b>	<b>51.40</b>	<b>1.85</b>
	02 Penyediaan Jasa Komunikasi, Sumber Daya Air dan Listrik	10,300,000	0.79	3,644,030	35.38	35.38	0.28	659,942	6.41	6.41	0.05	4,303,972	41.79	41.79	0.33
	Belanja Operasi	10,300,000	0.79	3,644,030	35.38	35.38	0.28	659,942	6.41	6.41	0.05	4,303,972	41.79	41.79	0.33
	Belanja Modal														
	04 Penyediaan Jasa Pelayanan Umum Kantor	36,986,000	2.82	18,000,000	48.67	48.66	1.37	2,000,000	5.41	5.41	0.15	20,000,000	54.07	54.07	1.53
	Belanja Operasi	36,986,000	2.82	18,000,000	48.67	48.66	1.37	2,000,000	5.41	5.41	0.15	20,000,000	54.07	54.07	1.53
	Belanja Modal														
<b>2.09</b>	<b>Kegiatan : Pemeliharaan Barang Milik Daerah Penunjang Urusan Pemerintahan Daerah</b>	<b>56,200,000</b>	<b>4.29</b>	<b>23,028,600</b>	<b>40.98</b>	<b>40.98</b>	<b>1.76</b>	<b>7,000,000</b>	<b>12.46</b>	<b>12.46</b>	<b>0.53</b>	<b>30,028,600</b>	<b>53.43</b>	<b>53.44</b>	<b>2.29</b>
	01 Penyediaan Jasa Pemeliharaan, Biaya Pemeliharaan, dan Pajak Kendaraan Perorangan Dinas atau Kendaraan Dinas Jabatan	56,200,000	4.29	23,028,600	40.98	40.98	1.76	7,000,000	12.46	12.46	0.53	30,028,600	53.43	53.44	2.29
	Belanja Operasi	56,200,000	4.29	23,028,600	40.98	40.98	1.76	7,000,000	12.46	12.46	0.53	30,028,600	53.43	53.44	2.29
	Belanja Modal														
<b>7.01.03</b>	<b>Program : Program Pemberdayaan Masyarakat Desa dan Kelurahan</b>	<b>5,640,000</b>	<b>0.43</b>	<b>2,712,500</b>	<b>48.09</b>	<b>48.10</b>	<b>0.21</b>	<b>-</b>	<b>-</b>	<b>-</b>	<b>-</b>	<b>2,712,500</b>	<b>48.09</b>	<b>48.10</b>	<b>0.21</b>
<b>2.01</b>	<b>Kegiatan : Koordinasi Kegiatan Pemberdayaan Desa</b>	<b>5,640,000</b>	<b>0.43</b>	<b>2,712,500</b>	<b>48.09</b>	<b>48.10</b>	<b>0.21</b>	<b>-</b>	<b>-</b>	<b>-</b>	<b>-</b>	<b>2,712,500</b>	<b>48.09</b>	<b>48.10</b>	<b>0.21</b>
	01 Peningkatan Partisipasi Masyarakat dalam Forum Musyawarah Perencanaan Pembangunan di Desa	5,640,000	0.43	2,712,500	48.09	48.10	0.21	-	-	-	-	2,712,500	48.09	48.10	0.21
	Belanja Operasi	5,640,000	0.43	2,712,500	48.09	48.10	0.21	-	-	-	-	2,712,500	48.09	48.10	0.21
	Belanja Modal														
<b>7.01.04</b>	<b>Program : Program Koordinasi Ketentraman dan Ketertiban Umum</b>	<b>27,000,000</b>	<b>2.06</b>	<b>4,500,000</b>	<b>16.67</b>	<b>16.67</b>	<b>0.34</b>	<b>-</b>	<b>-</b>	<b>-</b>	<b>-</b>	<b>4,500,000</b>	<b>16.67</b>	<b>16.67</b>	<b>0.34</b>

No.	Program/Kegiatan/Belanja/Pekerjaan	Dana (Rp)	Bobot OPD	Realisasi											
				s/d Bulan Lalu				Bulan Ini				s/d Bulan Ini			
				Keuangan	% Keu	% Fisik	NT	Keuangan	% Keu	% Fisik	NT	Keuangan	% Keu	% Fisik	NT
1	2	3	4	5	6	7	8	9	10	11	12	13	14	15	16
7.01	KECAMATAN	1,310,836,872	100.00	618,757,949	47.20	47.15	47.15	123,232,860	9.40	9.40	9.40	741,990,809	56.60	56.55	56.55
2.02	Kegiatan : Koordinasi Penerapan dan Penegakan Peraturan Daerah dan Peraturan Kepala Daerah	27,000,000	2.06	4,500,000	16.67	16.67	0.34	-	-	-	-	4,500,000	16.67	16.67	0.34
02	Koordinasi/Sinergi dengan Perangkat Daerah yang Tugas dan Fungsinya di Bidang Penegakan Peraturan Perundang Undangan dan/atau Kepolisian Negara Republik Indonesia	27,000,000	2.06	4,500,000	16.67	16.67	0.34	-	-	-	-	4,500,000	16.67	16.67	0.34
	Belanja Operasi	27,000,000	2.06	4,500,000	16.67	16.67	0.34	-	-	-	-	4,500,000	16.67	16.67	0.34
	Belanja Modal														
<b>TOTAL</b>		<b>1,310,836,872</b>	<b>100.00</b>	<b>618,757,949</b>	<b>47.20</b>	<b>47.15</b>	<b>47.15</b>	<b>123,232,860</b>	<b>9.40</b>	<b>9.40</b>	<b>9.40</b>	<b>741,990,809</b>	<b>56.60</b>	<b>56.55</b>	<b>56.55</b>



<b>BELANJA</b>	<b>1,310,836,872</b>	<b>100.00</b>	<b>618,757,949</b>	<b>47.20</b>	<b>47.15</b>	<b>47.15</b>	<b>123,232,860</b>	<b>9.40</b>	<b>9.40</b>	<b>9.40</b>	<b>741,990,809</b>	<b>56.60</b>	<b>56.55</b>	<b>56.55</b>
Jumlah Belanja Operasi	1,310,836,872	100.00	618,757,949	47.20	47.15	47.15	123,232,860	9.40	9.40	9.40	741,990,809	56.60	56.55	56.55
Jumlah Belanja modal	-	-	-	#DIV/0!	0.00	0.00	-	#DIV/0!	0.00	0.00	-	#DIV/0!	0.00	0.00
<b>TOTAL</b>	<b>1,310,836,872</b>	<b>100.00</b>	<b>618,757,949</b>	<b>47.20</b>	<b>47.15</b>	<b>47.15</b>	<b>123,232,860</b>	<b>9.40</b>	<b>9.40</b>	<b>9.40</b>	<b>741,990,809</b>	<b>56.60</b>	<b>56.55</b>	<b>56.55</b>

No.	Program/Kegiatan/Belanja/Pekerjaan	Dana (Rp)	Bobot OPD	Realisasi											
				s/d Bulan Lalu				Bulan Ini				s/d Bulan Ini			
				Keuangan	% Keu	% Fisik	NT	Keuangan	% Keu	% Fisik	NT	Keuangan	% Keu	% Fisik	NT
1	2	3	4	5	6	7	8	9	10	11	12	13	14	15	16
7.01	KECAMATAN	1,310,836,872	100.00	618,757,949	47.20	47.15	47.15	123,232,860	9.40	9.40	9.40	741,990,809	56.60	56.55	56.55

No.	Program/Kegiatan/Belanja/Pekerjaan	Dana (Rp)	Bobot OPD	Realisasi											
				s/d Bulan Lalu				Bulan Ini				s/d Bulan Ini			
				Keuangan	% Keu	% Fisik	NT	Keuangan	% Keu	% Fisik	NT	Keuangan	% Keu	% Fisik	NT
1	2	3	4	5	6	7	8	9	10	11	12	13	14	15	16
7.01	KECAMATAN	1,310,836,872	100.00	618,757,949	47.20	47.15	47.15	123,232,860	9.40	9.40	9.40	741,990,809	56.60	56.55	56.55

No.	Program/Kegiatan/Belanja/Pekerjaan	Dana (Rp)	Bobot OPD	Realisasi											
				s/d Bulan Lalu				Bulan Ini				s/d Bulan Ini			
				Keuangan	% Keu	% Fisik	NT	Keuangan	% Keu	% Fisik	NT	Keuangan	% Keu	% Fisik	NT
1	2	3	4	5	6	7	8	9	10	11	12	13	14	15	16
7.01	KECAMATAN	1,310,836,872	100.00	618,757,949	47.20	47.15	47.15	123,232,860	9.40	9.40	9.40	741,990,809	56.60	56.55	56.55





Ket.
17



Ket.
17

Ket.
17

Ket.
17

**LAPORAN BULANAN**  
**REALISASI FISIK DAN KEUANGAN**


PELAKSANAAN PROGRAM, KEGIATAN DAN SUB KEGIATAN APBD TAHUN ANGGARAN 2025

SKPD : KECAMATAN MUNGKA  
BULAN : AGUSTUS  
Jumlah Program : 3  
Jumlah Kegiatan : 6  
Jumlah Sub Keg : 10

No.	Program/Kegiatan/Belanja/Pekerjaan	Dana (Rp)	Bobot OPD	Realisasi											
				s/d Bulan Lalu				Bulan Ini				s/d Bulan Ini			
				Keuangan	% Keu	% Fisik	NT	Keuangan	% Keu	% Fisik	NT	Keuangan	% Keu	% Fisik	NT
1	2	3	4	5	6	7	8	9	10	11	12	13	14	15	16
<b>7.01</b>	<b>KECAMATAN</b>	<b>1,310,836,872</b>	<b>100.00</b>	<b>741,990,809</b>	<b>56.60</b>	<b>56.55</b>	<b>56.55</b>	<b>89,416,809</b>	<b>6.82</b>	<b>6.82</b>	<b>6.82</b>	<b>831,407,618</b>	<b>63.43</b>	<b>63.37</b>	<b>63.37</b>
7.01.01	Program : Program Penunjang Urusan Pemerintahan Daerah Kabupaten/Kota	1,278,196,872	97.51	734,778,309	57.49	57.43	56.00	89,416,809	7.00	7.00	6.82	824,195,118	64.48	64.43	62.82
2.02	Kegiatan : Administrasi Keuangan Perangkat Daerah	1,129,406,872	86.16	666,013,737	58.97	58.98	50.82	79,270,311	7.02	7.02	6.05	745,284,048	65.99	66.00	56.87
	01 : Penyediaan Gaji dan Tunjangan ASN	1,129,406,872	86.16	666,013,737	58.97	58.98	50.82	79,270,311	7.02	7.02	6.05	745,284,048	65.99	66.00	56.87
	Belanja Operasi	1,129,406,872	86.16	666,013,737	58.97	58.98	50.82	79,270,311	7.02	7.02	6.05	745,284,048	65.99	66.00	56.87
	Belanja Modal														
2.06	Kegiatan : Administrasi Umum Perangkat Daerah	45,304,000	3.46	14,432,000	31.86	30.03	1.04	4,813,000	10.62	10.62	0.37	19,245,000	42.48	40.66	1.41
	01 Penyediaan Komponen Instalasi Listrik/Penerangan Bangunan Kantor	1,290,000	0.10	456,000	35.35	35.35	0.03	-	-	-	-	456,000	35.35	35.35	0.03
	Belanja Operasi	1,290,000	0.10	456,000	35.35	35.35	0.03	-	-	-	-	456,000	35.35	35.35	0.03
	Belanja Modal														
	04 Penyediaan Bahan Logistik Kantor	20,302,000	1.55	7,471,000	36.80	36.80	0.57	1,788,000	8.81	8.81	0.14	9,259,000	45.61	45.61	0.71
	Belanja Operasi	20,302,000	1.55	7,471,000	36.80	36.80	0.57	1,788,000	8.81	8.81	0.14	9,259,000	45.61	45.61	0.71
	Belanja Modal														
	05 Penyediaan Barang Cetak dan Penggandaan	3,722,000	0.28	300,000	8.06	8.06	0.02	-	-	-	-	300,000	8.06	8.06	0.02
	Belanja Operasi	3,722,000	0.28	300,000	8.06	8.06	0.02	-	-	-	-	300,000	8.06	8.06	0.02
	Belanja Modal														
	09 Penyelenggaraan Rapat Koordinasi dan Konsultasi SKPD	19,990,000	1.52	6,205,000	31.04	26.91	0.41	3,025,000	15.13	15.13	0.23	9,230,000	46.17	42.04	0.64

No.	Program/Kegiatan/Belanja/Pekerjaan	Dana (Rp)	Bobot OPD	Realisasi											
				s/d Bulan Lalu				Bulan Ini				s/d Bulan Ini			
				Keuangan	% Keu	% Fisik	NT	Keuangan	% Keu	% Fisik	NT	Keuangan	% Keu	% Fisik	NT
1	2	3	4	5	6	7	8	9	10	11	12	13	14	15	16
<b>7.01</b>	<b>KECAMATAN</b>	<b>1,310,836,872</b>	<b>100.00</b>	<b>741,990,809</b>	<b>56.60</b>	<b>56.55</b>	<b>56.55</b>	<b>89,416,809</b>	<b>6.82</b>	<b>6.82</b>	<b>6.82</b>	<b>831,407,618</b>	<b>63.43</b>	<b>63.37</b>	<b>63.37</b>
	Belanja Operasi	19,990,000	1.52	6,205,000	31.04	26.91	0.41	3,025,000	15.13	15.13	0.23	9,230,000	46.17	42.04	0.64
	Belanja Modal														
<b>2.08</b>	<b>Kegiatan : Penyediaan Jasa Penunjang Urusan Pemerintahan Daerah</b>	<b>47,286,000</b>	<b>3.61</b>	<b>24,303,972</b>	<b>51.40</b>	<b>51.40</b>	<b>1.85</b>	<b>2,666,398</b>	<b>5.64</b>	<b>5.64</b>	<b>0.20</b>	<b>26,970,370</b>	<b>57.04</b>	<b>57.04</b>	<b>2.06</b>
	02 Penyediaan Jasa Komunikasi, Sumber Daya Air dan Listrik	10,300,000	0.79	4,303,972	41.79	41.79	0.33	666,398	6.47	6.47	0.05	4,970,370	48.26	48.26	0.38
	Belanja Operasi	10,300,000	0.79	4,303,972	41.79	41.79	0.33	666,398	6.47	6.47	0.05	4,970,370	48.26	48.26	0.38
	Belanja Modal														
	04 Penyediaan Jasa Pelayanan Umum Kantor	36,986,000	2.82	20,000,000	54.07	54.07	1.53	2,000,000	5.41	5.41	0.15	22,000,000	59.48	59.48	1.68
	Belanja Operasi	36,986,000	2.82	20,000,000	54.07	54.07	1.53	2,000,000	5.41	5.41	0.15	22,000,000	59.48	59.48	1.68
	Belanja Modal														
<b>2.09</b>	<b>Kegiatan : Pemeliharaan Barang Milik Daerah Penunjang Urusan Pemerintahan Daerah</b>	<b>56,200,000</b>	<b>4.29</b>	<b>30,028,600</b>	<b>53.43</b>	<b>53.44</b>	<b>2.29</b>	<b>2,667,100</b>	<b>4.75</b>	<b>4.75</b>	<b>0.20</b>	<b>32,695,700</b>	<b>58.18</b>	<b>58.19</b>	<b>2.49</b>
	01 Penyediaan Jasa Pemeliharaan, Biaya Pemeliharaan, dan Pajak Kendaraan Perorangan Dinas atau Kendaraan Dinas Jabatan	56,200,000	4.29	30,028,600	53.43	53.44	2.29	2,667,100	4.75	4.75	0.20	32,695,700	58.18	58.19	2.49
	Belanja Operasi	56,200,000	4.29	30,028,600	53.43	53.44	2.29	2,667,100	4.75	4.75	0.20	32,695,700	58.18	58.19	2.49
	Belanja Modal														
<b>7.01.03</b>	<b>Program : Program Pemberdayaan Masyarakat Desa dan Kelurahan</b>	<b>5,640,000</b>	<b>0.43</b>	<b>2,712,500</b>	<b>48.09</b>	<b>48.10</b>	<b>0.21</b>	<b>-</b>	<b>-</b>	<b>-</b>	<b>-</b>	<b>2,712,500</b>	<b>48.09</b>	<b>48.10</b>	<b>0.21</b>
<b>2.01</b>	<b>Kegiatan : Koordinasi Kegiatan Pemberdayaan Desa</b>	<b>5,640,000</b>	<b>0.43</b>	<b>2,712,500</b>	<b>48.09</b>	<b>48.10</b>	<b>0.21</b>	<b>-</b>	<b>-</b>	<b>-</b>	<b>-</b>	<b>2,712,500</b>	<b>48.09</b>	<b>48.10</b>	<b>0.21</b>
	01 Peningkatan Partisipasi Masyarakat dalam Forum Musyawarah Perencanaan Pembangunan di Desa	5,640,000	0.43	2,712,500	48.09	48.10	0.21	-	-	-	-	2,712,500	48.09	48.10	0.21
	Belanja Operasi	5,640,000	0.43	2,712,500	48.09	48.10	0.21	-	-	-	-	2,712,500	48.09	48.10	0.21
	Belanja Modal														
<b>7.01.04</b>	<b>Program : Program Koordinasi Ketentraman dan Ketertiban Umum</b>	<b>27,000,000</b>	<b>2.06</b>	<b>4,500,000</b>	<b>16.67</b>	<b>16.67</b>	<b>0.34</b>	<b>-</b>	<b>-</b>	<b>-</b>	<b>-</b>	<b>4,500,000</b>	<b>16.67</b>	<b>16.67</b>	<b>0.34</b>

No.	Program/Kegiatan/Belanja/Pekerjaan	Dana (Rp)	Bobot OPD	Realisasi											
				s/d Bulan Lalu				Bulan Ini				s/d Bulan Ini			
				Keuangan	% Keu	% Fisik	NT	Keuangan	% Keu	% Fisik	NT	Keuangan	% Keu	% Fisik	NT
1	2	3	4	5	6	7	8	9	10	11	12	13	14	15	16
7.01	<b>KECAMATAN</b>	1,310,836,872	100.00	741,990,809	56.60	56.55	56.55	89,416,809	6.82	6.82	6.82	831,407,618	63.43	63.37	63.37
2.02	Kegiatan : Koordinasi Penerapan dan Penegakan Peraturan Daerah dan Peraturan Kepala Daerah	27,000,000	2.06	4,500,000	16.67	16.67	0.34	-	-	-	-	4,500,000	16.67	16.67	0.34
02	Koordinasi/Sinergi dengan Perangkat Daerah yang Tugas dan Fungsinya di Bidang Penegakan Peraturan Perundang Undangan dan/atau Kepolisian Negara Republik Indonesia	27,000,000	2.06	4,500,000	16.67	16.67	0.34	-	-	-	-	4,500,000	16.67	16.67	0.34
	Belanja Operasi	27,000,000	2.06	4,500,000	16.67	16.67	0.34	-	-	-	-	4,500,000	16.67	16.67	0.34
	Belanja Modal														
	<b>TOTAL</b>	1,310,836,872	100.00	741,990,809	56.60	56.55	56.55	89,416,809	6.82	6.82	6.82	831,407,618	63.43	63.37	63.37



<b>BELANJA</b>	1,310,836,872	100.00	741,990,809	56.60		56.55	89,416,809			6.82	831,407,618			63.37
Jumlah Belanja Operasi	1,310,836,872	100.00	741,990,809	56.60		56.55	89,416,809	6.82		6.82	831,407,618	63.43		63.37
Jumlah Belanja modal	-	-	-	#DIV/0!		0.00	-	#DIV/0!		0.00	-	#DIV/0!		0.00
<b>TOTAL</b>	1,310,836,872	100.00	741,990,809	56.60		56.55	89,416,809	6.82		6.82	831,407,618	63.43		63.37

No.	Program/Kegiatan/Belanja/Pekerjaan	Dana (Rp)	Bobot OPD	Realisasi											
				s/d Bulan Lalu				Bulan Ini				s/d Bulan Ini			
				Keuangan	% Keu	% Fisik	NT	Keuangan	% Keu	% Fisik	NT	Keuangan	% Keu	% Fisik	NT
1	2	3	4	5	6	7	8	9	10	11	12	13	14	15	16
7.01	KECAMATAN	1,310,836,872	100.00	741,990,809	56.60	56.55	56.55	89,416,809	6.82	6.82	6.82	831,407,618	63.43	63.37	63.37

No.	Program/Kegiatan/Belanja/Pekerjaan	Dana (Rp)	Bobot OPD	Realisasi											
				s/d Bulan Lalu				Bulan Ini				s/d Bulan Ini			
				Keuangan	% Keu	% Fisik	NT	Keuangan	% Keu	% Fisik	NT	Keuangan	% Keu	% Fisik	NT
1	2	3	4	5	6	7	8	9	10	11	12	13	14	15	16
7.01	KECAMATAN	1,310,836,872	100.00	741,990,809	56.60	56.55	56.55	89,416,809	6.82	6.82	6.82	831,407,618	63.43	63.37	63.37

No.	Program/Kegiatan/Belanja/Pekerjaan	Dana (Rp)	Bobot OPD	Realisasi											
				s/d Bulan Lalu				Bulan Ini				s/d Bulan Ini			
				Keuangan	% Keu	% Fisik	NT	Keuangan	% Keu	% Fisik	NT	Keuangan	% Keu	% Fisik	NT
1	2	3	4	5	6	7	8	9	10	11	12	13	14	15	16
7.01	KECAMATAN	1,310,836,872	100.00	741,990,809	56.60	56.55	56.55	89,416,809	6.82	6.82	6.82	831,407,618	63.43	63.37	63.37







Ket.
17

Ket.
17

Ket.
17

**LAPORAN BULANAN**  
**REALISASI FISIK DAN KEUANGAN**


PELAKSANAAN PROGRAM, KEGIATAN DAN SUB KEGIATAN APBD TAHUN ANGGARAN 2025

SKPD : KECAMATAN MUNGKA  
BULAN : SEPTEMBER  
Jumlah Program : 3  
Jumlah Kegiatan : 6  
Jumlah Sub Keg : 10

No.	Program/Kegiatan/Belanja/Pekerjaan	Dana (Rp)	Bobot OPD	Realisasi											
				s/d Bulan Lalu				Bulan Ini				s/d Bulan Ini			
				Keuangan	% Keu	% Fisik	NT	Keuangan	% Keu	% Fisik	NT	Keuangan	% Keu	% Fisik	NT
1	2	3	4	5	6	7	8	9	10	11	12	13	14	15	16
<b>7.01</b>	<b>KECAMATAN</b>	<b>1,310,836,872</b>	<b>100.00</b>	<b>831,407,618</b>	<b>63.43</b>	<b>63.37</b>	<b>63.37</b>	<b>103,415,212</b>	<b>7.89</b>	<b>7.89</b>	<b>7.89</b>	<b>934,822,830</b>	<b>71.31</b>	<b>71.26</b>	<b>71.26</b>
7.01.01	Program : Program Penunjang Urusan Pemerintahan Daerah Kabupaten/Kota	1,278,196,872	97.51	824,195,118	64.48	64.43	62.82	103,415,212	8.09	8.09	7.89	927,610,330	72.57	72.52	70.71
2.02	Kegiatan : Administrasi Keuangan Perangkat Daerah	1,129,406,872	86.16	745,284,048	65.99	66.00	56.87	98,799,896	8.75	8.75	7.54	844,083,944	74.74	74.75	64.40
	01 : Penyediaan Gaji dan Tunjangan ASN	1,129,406,872	86.16	745,284,048	65.99	66.00	56.87	98,799,896	8.75	8.75	7.54	844,083,944	74.74	74.75	64.40
	Belanja Operasi	1,129,406,872	86.16	745,284,048	65.99	66.00	56.87	98,799,896	8.75	8.75	7.54	844,083,944	74.74	74.75	64.40
	Belanja Modal														
2.06	Kegiatan : Administrasi Umum Perangkat Daerah	45,304,000	3.46	19,245,000	42.48	40.66	1.41	2,353,000	5.19	5.19	0.18	21,598,000	47.67	45.85	1.58
	01 Penyediaan Komponen Instalasi Listrik/Penerangan Bangunan Kantor	1,290,000	0.10	456,000	35.35	35.35	0.03	-	-	-	-	456,000	35.35	35.35	0.03
	Belanja Operasi	1,290,000	0.10	456,000	35.35	35.35	0.03	-	-	-	-	456,000	35.35	35.35	0.03
	Belanja Modal														
	04 Penyediaan Bahan Logistik Kantor	20,302,000	1.55	9,259,000	45.61	45.61	0.71	1,840,000	9.06	9.06	0.14	11,099,000	54.67	54.67	0.85
	Belanja Operasi	20,302,000	1.55	9,259,000	45.61	45.61	0.71	1,840,000	9.06	9.06	0.14	11,099,000	54.67	54.67	0.85
	Belanja Modal														
	05 Penyediaan Barang Cetak dan Penggandaan	3,722,000	0.28	300,000	8.06	8.06	0.02	513,000	13.78	13.78	0.04	813,000	21.84	21.84	0.06
	Belanja Operasi	3,722,000	0.28	300,000	8.06	8.06	0.02	513,000	13.78	13.78	0.04	813,000	21.84	21.84	0.06
	Belanja Modal														
	09 Penyelenggaraan Rapat Koordinasi dan Konsultasi SKPD	19,990,000	1.52	9,230,000	46.17	42.04	0.64	-	-	-	-	9,230,000	46.17	42.04	0.64

No.	Program/Kegiatan/Belanja/Pekerjaan	Dana (Rp)	Bobot OPD	Realisasi											
				s/d Bulan Lalu				Bulan Ini				s/d Bulan Ini			
				Keuangan	% Keu	% Fisik	NT	Keuangan	% Keu	% Fisik	NT	Keuangan	% Keu	% Fisik	NT
1	2	3	4	5	6	7	8	9	10	11	12	13	14	15	16
<b>7.01</b>	<b>KECAMATAN</b>	<b>1,310,836,872</b>	<b>100.00</b>	<b>831,407,618</b>	<b>63.43</b>	<b>63.37</b>	<b>63.37</b>	<b>103,415,212</b>	<b>7.89</b>	<b>7.89</b>	<b>7.89</b>	<b>934,822,830</b>	<b>71.31</b>	<b>71.26</b>	<b>71.26</b>
	Belanja Operasi	19,990,000	1.52	9,230,000	46.17	42.04	0.64	-	-	-	-	9,230,000	46.17	42.04	0.64
	Belanja Modal														
<b>2.08</b>	<b>Kegiatan : Penyediaan Jasa Penunjang Urusan Pemerintahan Daerah</b>	<b>47,286,000</b>	<b>3.61</b>	<b>26,970,370</b>	<b>57.04</b>	<b>57.04</b>	<b>2.06</b>	<b>2,262,316</b>	<b>4.78</b>	<b>4.79</b>	<b>0.17</b>	<b>29,232,686</b>	<b>61.82</b>	<b>61.82</b>	<b>2.23</b>
	02 Penyediaan Jasa Komunikasi, Sumber Daya Air dan Listrik	10,300,000	0.79	4,970,370	48.26	48.26	0.38	262,316	2.55	2.55	0.02	5,232,686	50.80	50.81	0.40
	Belanja Operasi	10,300,000	0.79	4,970,370	48.26	48.26	0.38	262,316	2.55	2.55	0.02	5,232,686	50.80	50.81	0.40
	Belanja Modal														
	04 Penyediaan Jasa Pelayanan Umum Kantor	36,986,000	2.82	22,000,000	59.48	59.48	1.68	2,000,000	5.41	5.41	0.15	24,000,000	64.89	64.89	1.83
	Belanja Operasi	36,986,000	2.82	22,000,000	59.48	59.48	1.68	2,000,000	5.41	5.41	0.15	24,000,000	64.89	64.89	1.83
	Belanja Modal														
<b>2.09</b>	<b>Kegiatan : Pemeliharaan Barang Milik Daerah Penunjang Urusan Pemerintahan Daerah</b>	<b>56,200,000</b>	<b>4.29</b>	<b>32,695,700</b>	<b>58.18</b>	<b>58.19</b>	<b>2.49</b>	<b>-</b>	<b>-</b>	<b>-</b>	<b>-</b>	<b>32,695,700</b>	<b>58.18</b>	<b>58.19</b>	<b>2.49</b>
	01 Penyediaan Jasa Pemeliharaan, Biaya Pemeliharaan, dan Pajak Kendaraan Perorangan Dinas atau Kendaraan Dinas Jabatan	56,200,000	4.29	32,695,700	58.18	58.19	2.49	-	-	-	-	32,695,700	58.18	58.19	2.49
	Belanja Operasi	56,200,000	4.29	32,695,700	58.18	58.19	2.49	-	-	-	-	32,695,700	58.18	58.19	2.49
	Belanja Modal														
<b>7.01.03</b>	<b>Program : Program Pemberdayaan Masyarakat Desa dan Kelurahan</b>	<b>5,640,000</b>	<b>0.43</b>	<b>2,712,500</b>	<b>48.09</b>	<b>48.10</b>	<b>0.21</b>	<b>-</b>	<b>-</b>	<b>-</b>	<b>-</b>	<b>2,712,500</b>	<b>48.09</b>	<b>48.10</b>	<b>0.21</b>
<b>2.01</b>	<b>Kegiatan : Koordinasi Kegiatan Pemberdayaan Desa</b>	<b>5,640,000</b>	<b>0.43</b>	<b>2,712,500</b>	<b>48.09</b>	<b>48.10</b>	<b>0.21</b>	<b>-</b>	<b>-</b>	<b>-</b>	<b>-</b>	<b>2,712,500</b>	<b>48.09</b>	<b>48.10</b>	<b>0.21</b>
	01 Peningkatan Partisipasi Masyarakat dalam Forum Musyawarah Perencanaan Pembangunan di Desa	5,640,000	0.43	2,712,500	48.09	48.10	0.21	-	-	-	-	2,712,500	48.09	48.10	0.21
	Belanja Operasi	5,640,000	0.43	2,712,500	48.09	48.10	0.21	-	-	-	-	2,712,500	48.09	48.10	0.21
	Belanja Modal														
<b>7.01.04</b>	<b>Program : Program Koordinasi Ketentraman dan Ketertiban Umum</b>	<b>27,000,000</b>	<b>2.06</b>	<b>4,500,000</b>	<b>16.67</b>	<b>16.67</b>	<b>0.34</b>	<b>-</b>	<b>-</b>	<b>-</b>	<b>-</b>	<b>4,500,000</b>	<b>16.67</b>	<b>16.67</b>	<b>0.34</b>

No.	Program/Kegiatan/Belanja/Pekerjaan	Dana (Rp)	Bobot OPD	Realisasi											
				s/d Bulan Lalu				Bulan Ini				s/d Bulan Ini			
				Keuangan	% Keu	% Fisik	NT	Keuangan	% Keu	% Fisik	NT	Keuangan	% Keu	% Fisik	NT
1	2	3	4	5	6	7	8	9	10	11	12	13	14	15	16
7.01	KECAMATAN	1,310,836,872	100.00	831,407,618	63.43	63.37	63.37	103,415,212	7.89	7.89	7.89	934,822,830	71.31	71.26	71.26
2.02	Kegiatan : Koordinasi Penerapan dan Penegakan Peraturan Daerah dan Peraturan Kepala Daerah	27,000,000	2.06	4,500,000	16.67	16.67	0.34	-	-	-	-	4,500,000	16.67	16.67	0.34
02	Koordinasi/Sinergi dengan Perangkat Daerah yang Tugas dan Fungsinya di Bidang Penegakan Peraturan Perundang Undangan dan/atau Kepolisian Negara Republik Indonesia	27,000,000	2.06	4,500,000	16.67	16.67	0.34	-	-	-	-	4,500,000	16.67	16.67	0.34
	Belanja Operasi	27,000,000	2.06	4,500,000	16.67	16.67	0.34	-	-	-	-	4,500,000	16.67	16.67	0.34
	Belanja Modal														
<b>TOTAL</b>		<b>1,310,836,872</b>	<b>100.00</b>	<b>831,407,618</b>	<b>63.43</b>	<b>63.37</b>	<b>63.37</b>	<b>103,415,212</b>	<b>7.89</b>	<b>7.89</b>	<b>7.89</b>	<b>934,822,830</b>	<b>71.31</b>	<b>71.26</b>	<b>71.26</b>



<b>BELANJA</b>	<b>1,310,836,872</b>	<b>100.00</b>	<b>831,407,618</b>	<b>63.43</b>	<b>63.37</b>	<b>103,415,212</b>	<b>7.89</b>	<b>7.89</b>	<b>7.89</b>	<b>934,822,830</b>	<b>71.31</b>	<b>71.26</b>
Jumlah Belanja Operasi	1,310,836,872	100.00	831,407,618	63.43	63.37	103,415,212	7.89	7.89	7.89	934,822,830	71.31	71.26
Jumlah Belanja modal	-	-	-	#DIV/0!	0.00	-	#DIV/0!	0.00	-	#DIV/0!	0.00	0.00
<b>TOTAL</b>	<b>1,310,836,872</b>	<b>100.00</b>	<b>831,407,618</b>	<b>63.43</b>	<b>63.37</b>	<b>103,415,212</b>	<b>7.89</b>	<b>7.89</b>	<b>7.89</b>	<b>934,822,830</b>	<b>71.31</b>	<b>71.26</b>

No.	Program/Kegiatan/Belanja/Pekerjaan	Dana (Rp)	Bobot OPD	Realisasi											
				s/d Bulan Lalu				Bulan Ini				s/d Bulan Ini			
				Keuangan	% Keu	% Fisik	NT	Keuangan	% Keu	% Fisik	NT	Keuangan	% Keu	% Fisik	NT
1	2	3	4	5	6	7	8	9	10	11	12	13	14	15	16
7.01	KECAMATAN	1,310,836,872	100.00	831,407,618	63.43	63.37	63.37	103,415,212	7.89	7.89	7.89	934,822,830	71.31	71.26	71.26

No.	Program/Kegiatan/Belanja/Pekerjaan	Dana (Rp)	Bobot OPD	Realisasi											
				s/d Bulan Lalu				Bulan Ini				s/d Bulan Ini			
				Keuangan	% Keu	% Fisik	NT	Keuangan	% Keu	% Fisik	NT	Keuangan	% Keu	% Fisik	NT
1	2	3	4	5	6	7	8	9	10	11	12	13	14	15	16
7.01	KECAMATAN	1,310,836,872	100.00	831,407,618	63.43	63.37	63.37	103,415,212	7.89	7.89	7.89	934,822,830	71.31	71.26	71.26

No.	Program/Kegiatan/Belanja/Pekerjaan	Dana (Rp)	Bobot OPD	Realisasi											
				s/d Bulan Lalu				Bulan Ini				s/d Bulan Ini			
				Keuangan	% Keu	% Fisik	NT	Keuangan	% Keu	% Fisik	NT	Keuangan	% Keu	% Fisik	NT
1	2	3	4	5	6	7	8	9	10	11	12	13	14	15	16
7.01	KECAMATAN	1,310,836,872	100.00	831,407,618	63.43	63.37	63.37	103,415,212	7.89	7.89	7.89	934,822,830	71.31	71.26	71.26





Ket.
17



Ket.
17

Ket.
17

Ket.
17

**LAPORAN BULANAN**  
**REALISASI FISIK DAN KEUANGAN**

PELAKSANAAN PROGRAM, KEGIATAN DAN SUB KEGIATAN APBD TAHUN ANGGARAN 2025

SKPD : KECAMATAN MUNGKA  
BULAN : OKTOBER  
Jumlah Program : 3  
Jumlah Kegiatan : 6  
Jumlah Sub Keg : 10

No.	Program/Kegiatan/Belanja/Pekerjaan	Dana (Rp)	Bobot OPD	Realisasi											
				s/d Bulan Lalu				Bulan Ini				s/d Bulan Ini			
				Keuangan	% Keu	% Fisik	NT	Keuangan	% Keu	% Fisik	NT	Keuangan	% Keu	% Fisik	NT
1	2	3	4	5	6	7	8	9	10	11	12	13	14	15	16
<b>7.01</b>	<b>KECAMATAN</b>	<b>1,310,836,872</b>	<b>100.00</b>	<b>934,822,830</b>	<b>71.31</b>	<b>71.26</b>	<b>71.26</b>	<b>63,827,219</b>	<b>4.87</b>	<b>4.87</b>	<b>4.87</b>	<b>998,650,049</b>	<b>76.18</b>	<b>76.13</b>	<b>76.13</b>
7.01.01	Program : Program Penunjang Urusan Pemerintahan Daerah Kabupaten/Kota	1,278,196,872	97.51	927,610,330	72.57	72.52	70.71	63,827,219	4.99	4.99	4.87	991,437,549	77.57	77.51	75.58
2.02	Kegiatan : Administrasi Keuangan Perangkat Daerah	1,129,406,872	86.16	844,083,944	74.74	74.75	64.40	52,110,669	4.61	4.61	3.97	896,194,613	79.35	79.36	68.38
	01 : Penyediaan Gaji dan Tunjangan ASN	1,129,406,872	86.16	844,083,944	74.74	74.75	64.40	52,110,669	4.61	4.61	3.97	896,194,613	79.35	79.36	68.38
	Belanja Operasi	1,129,406,872	86.16	844,083,944	74.74	74.75	64.40	52,110,669	4.61	4.61	3.97	896,194,613	79.35	79.36	68.38
	Belanja Modal														
2.06	Kegiatan : Administrasi Umum Perangkat Daerah	45,304,000	3.46	21,598,000	47.67	45.85	1.58	1,140,000	2.52	2.52	0.09	22,738,000	50.19	48.37	1.67
	01 Penyediaan Komponen Instalasi Listrik/Penerangan Bangunan Kantor	1,290,000	0.10	456,000	35.35	35.35	0.03	-	-	-	-	456,000	35.35	35.35	0.03
	Belanja Operasi	1,290,000	0.10	456,000	35.35	35.35	0.03	-	-	-	-	456,000	35.35	35.35	0.03
	Belanja Modal														
	04 Penyediaan Bahan Logistik Kantor	20,302,000	1.55	11,099,000	54.67	54.67	0.85	-	-	-	-	11,099,000	54.67	54.67	0.85
	Belanja Operasi	20,302,000	1.55	11,099,000	54.67	54.67	0.85	-	-	-	-	11,099,000	54.67	54.67	0.85
	Belanja Modal														
	05 Penyediaan Barang Cetak dan Penggandaan	3,722,000	0.28	813,000	21.84	21.84	0.06	1,140,000	30.63	30.63	0.09	1,953,000	52.47	52.47	0.15
	Belanja Operasi	3,722,000	0.28	813,000	21.84	21.84	0.06	1,140,000	30.63	30.63	0.09	1,953,000	52.47	52.47	0.15
	Belanja Modal														
	09 Penyelenggaraan Rapat Koordinasi dan Konsultasi SKPD	19,990,000	1.52	9,230,000	46.17	42.04	0.64	-	-	-	-	9,230,000	46.17	42.04	0.64

No.	Program/Kegiatan/Belanja/Pekerjaan	Dana (Rp)	Bobot OPD	Realisasi											
				s/d Bulan Lalu				Bulan Ini				s/d Bulan Ini			
				Keuangan	% Keu	% Fisik	NT	Keuangan	% Keu	% Fisik	NT	Keuangan	% Keu	% Fisik	NT
1	2	3	4	5	6	7	8	9	10	11	12	13	14	15	16
<b>7.01</b>	<b>KECAMATAN</b>	<b>1,310,836,872</b>	<b>100.00</b>	<b>934,822,830</b>	<b>71.31</b>	<b>71.26</b>	<b>71.26</b>	<b>63,827,219</b>	<b>4.87</b>	<b>4.87</b>	<b>4.87</b>	<b>998,650,049</b>	<b>76.18</b>	<b>76.13</b>	<b>76.13</b>
	Belanja Operasi	19,990,000	1.52	9,230,000	46.17	42.04	0.64	-	-	-	-	9,230,000	46.17	42.04	0.64
	Belanja Modal														
<b>2.08</b>	<b>Kegiatan : Penyediaan Jasa Penunjang Urusan Pemerintahan Daerah</b>	<b>47,286,000</b>	<b>3.61</b>	<b>29,232,686</b>	<b>61.82</b>	<b>61.82</b>	<b>2.23</b>	<b>396,550</b>	<b>0.84</b>	<b>0.84</b>	<b>0.03</b>	<b>29,629,236</b>	<b>62.66</b>	<b>62.66</b>	<b>2.26</b>
	02 Penyediaan Jasa Komunikasi, Sumber Daya Air dan Listrik	10,300,000	0.79	5,232,686	50.80	50.81	0.40	396,550	3.85	3.85	0.03	5,629,236	54.65	54.66	0.43
	Belanja Operasi	10,300,000	0.79	5,232,686	50.80	50.81	0.40	396,550	3.85	3.85	0.03	5,629,236	54.65	54.66	0.43
	Belanja Modal														
	04 Penyediaan Jasa Pelayanan Umum Kantor	36,986,000	2.82	24,000,000	64.89	64.89	1.83	-	-	-	-	24,000,000	64.89	64.89	1.83
	Belanja Operasi	36,986,000	2.82	24,000,000	64.89	64.89	1.83	-	-	-	-	24,000,000	64.89	64.89	1.83
	Belanja Modal														
<b>2.09</b>	<b>Kegiatan : Pemeliharaan Barang Milik Daerah Penunjang Urusan Pemerintahan Daerah</b>	<b>56,200,000</b>	<b>4.29</b>	<b>32,695,700</b>	<b>58.18</b>	<b>58.19</b>	<b>2.49</b>	<b>10,180,000</b>	<b>18.11</b>	<b>18.11</b>	<b>0.78</b>	<b>42,875,700</b>	<b>76.29</b>	<b>76.30</b>	<b>3.27</b>
	01 Penyediaan Jasa Pemeliharaan, Biaya Pemeliharaan, dan Pajak Kendaraan Perorangan Dinas atau Kendaraan Dinas Jabatan	56,200,000	4.29	32,695,700	58.18	58.19	2.49	10,180,000	18.11	18.11	0.78	42,875,700	76.29	76.30	3.27
	Belanja Operasi	56,200,000	4.29	32,695,700	58.18	58.19	2.49	10,180,000	18.11	18.11	0.78	42,875,700	76.29	76.30	3.27
	Belanja Modal														
<b>7.01.03</b>	<b>Program : Program Pemberdayaan Masyarakat Desa dan Kelurahan</b>	<b>5,640,000</b>	<b>0.43</b>	<b>2,712,500</b>	<b>48.09</b>	<b>48.10</b>	<b>0.21</b>	<b>-</b>	<b>-</b>	<b>-</b>	<b>-</b>	<b>2,712,500</b>	<b>48.09</b>	<b>48.10</b>	<b>0.21</b>
<b>2.01</b>	<b>Kegiatan : Koordinasi Kegiatan Pemberdayaan Desa</b>	<b>5,640,000</b>	<b>0.43</b>	<b>2,712,500</b>	<b>48.09</b>	<b>48.10</b>	<b>0.21</b>	<b>-</b>	<b>-</b>	<b>-</b>	<b>-</b>	<b>2,712,500</b>	<b>48.09</b>	<b>48.10</b>	<b>0.21</b>
	01 Peningkatan Partisipasi Masyarakat dalam Forum Musyawarah Perencanaan Pembangunan di Desa	5,640,000	0.43	2,712,500	48.09	48.10	0.21	-	-	-	-	2,712,500	48.09	48.10	0.21
	Belanja Operasi	5,640,000	0.43	2,712,500	48.09	48.10	0.21	-	-	-	-	2,712,500	48.09	48.10	0.21
	Belanja Modal														
<b>7.01.04</b>	<b>Program : Program Koordinasi Ketentraman dan Ketertiban Umum</b>	<b>27,000,000</b>	<b>2.06</b>	<b>4,500,000</b>	<b>16.67</b>	<b>16.67</b>	<b>0.34</b>	<b>-</b>	<b>-</b>	<b>-</b>	<b>-</b>	<b>4,500,000</b>	<b>16.67</b>	<b>16.67</b>	<b>0.34</b>

No.	Program/Kegiatan/Belanja/Pekerjaan	Dana (Rp)	Bobot OPD	Realisasi											
				s/d Bulan Lalu				Bulan Ini				s/d Bulan Ini			
				Keuangan	% Keu	% Fisik	NT	Keuangan	% Keu	% Fisik	NT	Keuangan	% Keu	% Fisik	NT
1	2	3	4	5	6	7	8	9	10	11	12	13	14	15	16
7.01	KECAMATAN	1,310,836,872	100.00	934,822,830	71.31	71.26	71.26	63,827,219	4.87	4.87	4.87	998,650,049	76.18	76.13	76.13
2.02	Kegiatan : Koordinasi Penerapan dan Penegakan Peraturan Daerah dan Peraturan Kepala Daerah	27,000,000	2.06	4,500,000	16.67	16.67	0.34	-	-	-	-	4,500,000	16.67	16.67	0.34
02	Koordinasi/Sinergi dengan Perangkat Daerah yang Tugas dan Fungsinya di Bidang Penegakan Peraturan Perundang Undangan dan/atau Kepolisian Negara Republik Indonesia	27,000,000	2.06	4,500,000	16.67	16.67	0.34	-	-	-	-	4,500,000	16.67	16.67	0.34
	Belanja Operasi	27,000,000	2.06	4,500,000	16.67	16.67	0.34	-	-	-	-	4,500,000	16.67	16.67	0.34
	Belanja Modal														
<b>TOTAL</b>		<b>1,310,836,872</b>	<b>100.00</b>	<b>934,822,830</b>	<b>71.31</b>	<b>71.26</b>	<b>71.26</b>	<b>63,827,219</b>	<b>4.87</b>	<b>4.87</b>	<b>4.87</b>	<b>998,650,049</b>	<b>76.18</b>	<b>76.13</b>	<b>76.13</b>

Padang Loweh, 31 Oktober 2025

Mengetahui,  
CAMAT MUNGKA

ILDA SUBUL HURIATI, S.AP, M.Si  
NIP. 19800330 200003 2 001

<b>BELANJA</b>	<b>1,310,836,872</b>	<b>100.00</b>	<b>934,822,830</b>	<b>71.31</b>		<b>71.26</b>	<b>63,827,219</b>			<b>4.87</b>	<b>998,650,049</b>			<b>76.13</b>
Jumlah Belanja Operasi	1,310,836,872	100.00	934,822,830	71.31		71.26	63,827,219	4.87		4.87	998,650,049	76.18		76.13
Jumlah Belanja modal	-	-	-	#DIV/0!		0.00	-	#DIV/0!		0.00	-	#DIV/0!		0.00
<b>TOTAL</b>	<b>1,310,836,872</b>	<b>100.00</b>	<b>934,822,830</b>	<b>71.31</b>		<b>71.26</b>	<b>63,827,219</b>	<b>4.87</b>		<b>4.87</b>	<b>998,650,049</b>	<b>76.18</b>		<b>76.13</b>

No.	Program/Kegiatan/Belanja/Pekerjaan	Dana (Rp)	Bobot OPD	Realisasi											
				s/d Bulan Lalu				Bulan Ini				s/d Bulan Ini			
				Keuangan	% Keu	% Fisik	NT	Keuangan	% Keu	% Fisik	NT	Keuangan	% Keu	% Fisik	NT
1	2	3	4	5	6	7	8	9	10	11	12	13	14	15	16
7.01	KECAMATAN	1,310,836,872	100.00	934,822,830	71.31	71.26	71.26	63,827,219	4.87	4.87	4.87	998,650,049	76.18	76.13	76.13

No.	Program/Kegiatan/Belanja/Pekerjaan	Dana (Rp)	Bobot OPD	Realisasi											
				s/d Bulan Lalu				Bulan Ini				s/d Bulan Ini			
				Keuangan	% Keu	% Fisik	NT	Keuangan	% Keu	% Fisik	NT	Keuangan	% Keu	% Fisik	NT
1	2	3	4	5	6	7	8	9	10	11	12	13	14	15	16
7.01	KECAMATAN	1,310,836,872	100.00	934,822,830	71.31	71.26	71.26	63,827,219	4.87	4.87	4.87	998,650,049	76.18	76.13	76.13

No.	Program/Kegiatan/Belanja/Pekerjaan	Dana (Rp)	Bobot OPD	Realisasi											
				s/d Bulan Lalu				Bulan Ini				s/d Bulan Ini			
				Keuangan	% Keu	% Fisik	NT	Keuangan	% Keu	% Fisik	NT	Keuangan	% Keu	% Fisik	NT
1	2	3	4	5	6	7	8	9	10	11	12	13	14	15	16
7.01	KECAMATAN	1,310,836,872	100.00	934,822,830	71.31	71.26	71.26	63,827,219	4.87	4.87	4.87	998,650,049	76.18	76.13	76.13







Ket.
17

Ket.
17

Ket.
17

**LAPORAN BULANAN**  
**REALISASI FISIK DAN KEUANGAN**

PELAKSANAAN PROGRAM, KEGIATAN DAN SUB KEGIATAN APBD TAHUN ANGGARAN 2025

SKPD : KECAMATAN MUNGKA  
BULAN : NOVEMBER  
Jumlah Program : 3  
Jumlah Kegiatan : 6  
Jumlah Sub Keg : 10

No.	Program/Kegiatan/Belanja/Pekerjaan	Dana (Rp)	Bobot OPD	Realisasi											
				s/d Bulan Lalu				Bulan Ini				s/d Bulan Ini			
				Keuangan	% Keu	% Fisik	NT	Keuangan	% Keu	% Fisik	NT	Keuangan	% Keu	% Fisik	NT
1	2	3	4	5	6	7	8	9	10	11	12	13	14	15	16
<b>7.01</b>	<b>KECAMATAN</b>	<b>1,377,836,872</b>	<b>100.00</b>	<b>998,650,049</b>	<b>72.48</b>	<b>76.45</b>	<b>76.45</b>	<b>165,033,316</b>	<b>11.98</b>	<b>11.98</b>	<b>11.98</b>	<b>1,163,683,365</b>	<b>84.46</b>	<b>88.43</b>	<b>88.43</b>
7.01.01	Program : Program Penunjang Urusan Pemerintahan Daerah Kabupaten/Kota	1,346,799,872	97.75	991,437,549	73.61	77.75	76.00	153,273,316	11.38	11.38	11.13	1,144,710,865	84.99	89.13	87.12
2.02	Kegiatan : Administrasi Keuangan Perangkat Daerah	1,196,406,872	86.83	896,194,613	74.91	79.36	68.91	132,067,976	11.04	11.04	9.59	1,028,262,589	85.95	90.40	78.50
01	: Penyediaan Gaji dan Tunjangan ASN	1,196,406,872	86.83	896,194,613	74.91	79.36	68.91	132,067,976	11.04	11.04	9.59	1,028,262,589	85.95	90.40	78.50
	Belanja Operasi	1,196,406,872	86.83	896,194,613	74.91	79.36	68.91	132,067,976	11.04	11.04	9.59	1,028,262,589	85.95	90.40	78.50
	Belanja Modal														
2.06	Kegiatan : Administrasi Umum Perangkat Daerah	38,757,000	2.81	22,738,000	58.67	47.80	1.34	9,879,000	25.49	25.49	0.72	32,617,000	84.16	73.29	2.06
01	Penyediaan Komponen Instalasi Listrik/Penerangan Bangunan Kantor	1,290,000	0.09	456,000	35.35	35.35	0.03	-	-	-	-	456,000	35.35	35.35	0.03
	Belanja Operasi	1,290,000	0.09	456,000	35.35	35.35	0.03	-	-	-	-	456,000	35.35	35.35	0.03
	Belanja Modal														
04	Penyediaan Bahan Logistik Kantor	14,265,000	1.04	11,099,000	77.81	54.67	0.57	1,634,000	11.45	11.45	0.12	12,733,000	89.26	66.12	0.68
	Belanja Operasi	14,265,000	1.04	11,099,000	77.81	54.67	0.57	1,634,000	11.45	11.45	0.12	12,733,000	89.26	66.12	0.68
	Belanja Modal														
05	Penyediaan Barang Cetak dan Penggandaan	4,962,000	0.36	1,953,000	39.36	52.47	0.19	1,800,000	36.28	36.28	0.13	3,753,000	75.63	88.75	0.32
	Belanja Operasi	4,962,000	0.36	1,953,000	39.36	52.47	0.19	1,800,000	36.28	36.28	0.13	3,753,000	75.63	88.75	0.32
	Belanja Modal														
09	Penyelenggaraan Rapat Koordinasi dan Konsultasi SKPD	18,240,000	1.32	9,230,000	50.60	42.04	0.56	6,445,000	35.33	35.33	0.47	15,675,000	85.94	77.37	1.02

No.	Program/Kegiatan/Belanja/Pekerjaan	Dana (Rp)	Bobot OPD	Realisasi											
				s/d Bulan Lalu				Bulan Ini				s/d Bulan Ini			
				Keuangan	% Keu	% Fisik	NT	Keuangan	% Keu	% Fisik	NT	Keuangan	% Keu	% Fisik	NT
1	2	3	4	5	6	7	8	9	10	11	12	13	14	15	16
<b>7.01</b>	<b>KECAMATAN</b>	<b>1,377,836,872</b>	<b>100.00</b>	<b>998,650,049</b>	<b>72.48</b>	<b>76.45</b>	<b>76.45</b>	<b>165,033,316</b>	<b>11.98</b>	<b>11.98</b>	<b>11.98</b>	<b>1,163,683,365</b>	<b>84.46</b>	<b>88.43</b>	<b>88.43</b>
	Belanja Operasi	18,240,000	1.32	9,230,000	50.60	42.04	0.56	6,445,000	35.33	35.33	0.47	15,675,000	85.94	77.37	1.02
	Belanja Modal														
<b>2.08</b>	<b>Kegiatan : Penyediaan Jasa Penunjang Urusan Pemerintahan Daerah</b>	<b>43,886,000</b>	<b>3.19</b>	<b>29,629,236</b>	<b>67.51</b>	<b>62.49</b>	<b>1.99</b>	<b>5,326,340</b>	<b>12.14</b>	<b>12.14</b>	<b>0.39</b>	<b>34,955,576</b>	<b>79.65</b>	<b>74.63</b>	<b>2.38</b>
	02 Penyediaan Jasa Komunikasi, Sumber Daya Air dan Listrik	10,300,000	0.75	5,629,236	54.65	54.66	0.41	1,326,340	12.88	12.88	0.10	6,955,576	67.53	67.54	0.50
	Belanja Operasi	10,300,000	0.75	5,629,236	54.65	54.66	0.41	1,326,340	12.88	12.88	0.10	6,955,576	67.53	67.54	0.50
	Belanja Modal														
	04 Penyediaan Jasa Pelayanan Umum Kantor	33,586,000	2.44	24,000,000	71.46	64.89	1.58	4,000,000	11.91	11.91	0.29	28,000,000	83.37	76.80	1.87
	Belanja Operasi	33,586,000	2.44	24,000,000	71.46	64.89	1.58	4,000,000	11.91	11.91	0.29	28,000,000	83.37	76.80	1.87
	Belanja Modal														
<b>2.09</b>	<b>Kegiatan : Pemeliharaan Barang Milik Daerah Penunjang Urusan Pemerintahan Daerah</b>	<b>67,750,000</b>	<b>4.92</b>	<b>42,875,700</b>	<b>63.29</b>	<b>76.30</b>	<b>3.75</b>	<b>6,000,000</b>	<b>8.86</b>	<b>8.86</b>	<b>0.44</b>	<b>48,875,700</b>	<b>72.14</b>	<b>85.16</b>	<b>4.19</b>
	01 Penyediaan Jasa Pemeliharaan, Biaya Pemeliharaan, dan Pajak Kendaraan Perorangan Dinas atau Kendaraan Dinas Jabatan	67,750,000	4.92	42,875,700	63.29	76.30	3.75	6,000,000	8.86	8.86	0.44	48,875,700	72.14	85.16	4.19
	Belanja Operasi	67,750,000	4.92	42,875,700	63.29	76.30	3.75	6,000,000	8.86	8.86	0.44	48,875,700	72.14	85.16	4.19
	Belanja Modal														
<b>7.01.03</b>	<b>Program : Program Pemberdayaan Masyarakat Desa dan Kelurahan</b>	<b>3,475,000</b>	<b>0.25</b>	<b>2,712,500</b>	<b>78.06</b>	<b>48.10</b>	<b>0.12</b>	<b>760,000</b>	<b>21.87</b>	<b>21.87</b>	<b>0.06</b>	<b>3,472,500</b>	<b>99.93</b>	<b>69.97</b>	<b>0.18</b>
<b>2.01</b>	<b>Kegiatan : Koordinasi Kegiatan Pemberdayaan Desa</b>	<b>3,475,000</b>	<b>0.25</b>	<b>2,712,500</b>	<b>78.06</b>	<b>48.10</b>	<b>0.12</b>	<b>760,000</b>	<b>21.87</b>	<b>21.87</b>	<b>0.06</b>	<b>3,472,500</b>	<b>99.93</b>	<b>69.97</b>	<b>0.18</b>
	01 Peningkatan Partisipasi Masyarakat dalam Forum Musyawarah Perencanaan Pembangunan di Desa	3,475,000	0.25	2,712,500	78.06	48.10	0.12	760,000	21.87	21.87	0.06	3,472,500	99.93	69.97	0.18
	Belanja Operasi	3,475,000	0.25	2,712,500	78.06	48.10	0.12	760,000	21.87	21.87	0.06	3,472,500	99.93	69.97	0.18
	Belanja Modal														
<b>7.01.04</b>	<b>Program : Program Koordinasi Ketentraman dan Ketertiban Umum</b>	<b>27,562,000</b>	<b>2.00</b>	<b>4,500,000</b>	<b>16.33</b>	<b>16.67</b>	<b>0.33</b>	<b>11,000,000</b>	<b>39.91</b>	<b>39.91</b>	<b>0.80</b>	<b>15,500,000</b>	<b>56.24</b>	<b>56.58</b>	<b>1.13</b>

No.	Program/Kegiatan/Belanja/Pekerjaan	Dana (Rp)	Bobot OPD	Realisasi											
				s/d Bulan Lalu				Bulan Ini				s/d Bulan Ini			
				Keuangan	% Keu	% Fisik	NT	Keuangan	% Keu	% Fisik	NT	Keuangan	% Keu	% Fisik	NT
1	2	3	4	5	6	7	8	9	10	11	12	13	14	15	16
7.01	KECAMATAN	1,377,836,872	100.00	998,650,049	72.48	76.45	76.45	165,033,316	11.98	11.98	11.98	1,163,683,365	84.46	88.43	88.43
2.02	Kegiatan : Koordinasi Penerapan dan Penegakan Peraturan Daerah dan Peraturan Kepala Daerah	27,562,000	2.00	4,500,000	16.33	16.67	0.33	11,000,000	39.91	39.91	0.80	15,500,000	56.24	56.58	1.13
02	Koordinasi/Sinergi dengan Perangkat Daerah yang Tugas dan Fungsinya di Bidang Penegakan Peraturan Perundang Undangan dan/atau Kepolisian Negara Republik Indonesia	27,562,000	2.00	4,500,000	16.33	16.67	0.33	11,000,000	39.91	39.91	0.80	15,500,000	56.24	56.58	1.13
	Belanja Operasi	27,562,000	2.00	4,500,000	16.33	16.67	0.33	11,000,000	39.91	39.91	0.80	15,500,000	56.24	56.58	1.13
	Belanja Modal														
<b>TOTAL</b>		<b>1,377,836,872</b>	<b>100.00</b>	<b>998,650,049</b>	<b>72.48</b>	<b>76.45</b>	<b>76.45</b>	<b>165,033,316</b>	<b>11.98</b>	<b>11.98</b>	<b>11.98</b>	<b>1,163,683,365</b>	<b>84.46</b>	<b>88.43</b>	<b>88.43</b>

Padang Loweh, 30 November 2025

Mengetahui,  
CAMAT MUNGKA

YUDHI SAPUTRA, SE., M.AP  
NIP. 19800617 200501 1 004

<b>BELANJA</b>	<b>1,377,836,872</b>	<b>100.00</b>	<b>998,650,049</b>	<b>72.48</b>	<b>76.45</b>	<b>76.45</b>	<b>165,033,316</b>	<b>11.98</b>	<b>11.98</b>	<b>11.98</b>	<b>1,163,683,365</b>	<b>84.46</b>	<b>88.43</b>	<b>88.43</b>
Jumlah Belanja Operasi	1,377,836,872	100.00	998,650,049	72.48	76.45	76.45	165,033,316	11.98	11.98	11.98	1,163,683,365	84.46	88.43	88.43
jumlah Belanja modal	-	-	-	#DIV/0!	0.00	0.00	-	#DIV/0!	0.00	0.00	-	#DIV/0!	0.00	0.00
<b>TOTAL</b>	<b>1,377,836,872</b>	<b>100.00</b>	<b>998,650,049</b>	<b>72.48</b>	<b>76.45</b>	<b>76.45</b>	<b>165,033,316</b>	<b>11.98</b>	<b>11.98</b>	<b>11.98</b>	<b>1,163,683,365</b>	<b>84.46</b>	<b>88.43</b>	<b>88.43</b>

No.	Program/Kegiatan/Belanja/Pekerjaan	Dana (Rp)	Bobot OPD	Realisasi											
				s/d Bulan Lalu				Bulan Ini				s/d Bulan Ini			
				Keuangan	% Keu	% Fisik	NT	Keuangan	% Keu	% Fisik	NT	Keuangan	% Keu	% Fisik	NT
1	2	3	4	5	6	7	8	9	10	11	12	13	14	15	16
7.01	KECAMATAN	1,377,836,872	100.00	998,650,049	72.48	76.45	76.45	165,033,316	11.98	11.98	11.98	1,163,683,365	84.46	88.43	88.43

No.	Program/Kegiatan/Belanja/Pekerjaan	Dana (Rp)	Bobot OPD	Realisasi											
				s/d Bulan Lalu				Bulan Ini				s/d Bulan Ini			
				Keuangan	% Keu	% Fisik	NT	Keuangan	% Keu	% Fisik	NT	Keuangan	% Keu	% Fisik	NT
1	2	3	4	5	6	7	8	9	10	11	12	13	14	15	16
7.01	KECAMATAN	1,377,836,872	100.00	998,650,049	72.48	76.45	76.45	165,033,316	11.98	11.98	11.98	1,163,683,365	84.46	88.43	88.43

No.	Program/Kegiatan/Belanja/Pekerjaan	Dana (Rp)	Bobot OPD	Realisasi											
				s/d Bulan Lalu				Bulan Ini				s/d Bulan Ini			
				Keuangan	% Keu	% Fisik	NT	Keuangan	% Keu	% Fisik	NT	Keuangan	% Keu	% Fisik	NT
1	2	3	4	5	6	7	8	9	10	11	12	13	14	15	16
7.01	KECAMATAN	1,377,836,872	100.00	998,650,049	72.48	76.45	76.45	165,033,316	11.98	11.98	11.98	1,163,683,365	84.46	88.43	88.43







Ket.
17

Ket.
17

Ket.
17

**LAPORAN BULANAN**  
**REALISASI FISIK DAN KEUANGAN**  
**PELAKSANAAN PROGRAM, KEGIATAN DAN SUB KEGIATAN APBD TAHUN ANGGARAN 2025**

SKPD : KECAMATAN MUNGKA  
 BULAN : DESEMBER  
 Jumlah Program : 3  
 Jumlah Kegiatan : 6  
 Jumlah Sub Keg : 10

No.	Program/Kegiatan/Belanja/Pekerjaan	Dana (Rp)	Bobot OPD	Realisasi												Ket.
				s/d Bulan Lalu				Bulan Ini				s/d Bulan Ini				
				Keuangan	% Keu	% Fisik	NT	Keuangan	% Keu	% Fisik	NT	Keuangan	% Keu	% Fisik	NT	
1	2	3	4	5	6	7	8	9	10	11	12	13	14	15	16	17
<b>7.01</b>	<b>KECAMATAN</b>	<b>1,377,836,872</b>	<b>100.00</b>	<b>1,163,683,365</b>	<b>84.46</b>	<b>88.43</b>	<b>88.43</b>	<b>145,178,126</b>	<b>10.54</b>	<b>10.72</b>	<b>10.72</b>	<b>1,308,861,491</b>	<b>94.99</b>	<b>99.15</b>	<b>99.15</b>	
<b>7.01.01</b>	<b>Program : Program Penunjang Urusan Pemerintahan Daerah Kabupaten/Kota</b>	<b>1,346,799,872</b>	<b>97.75</b>	<b>1,144,710,865</b>	<b>84.99</b>	<b>89.13</b>	<b>87.12</b>	<b>140,616,126</b>	<b>10.44</b>	<b>10.55</b>	<b>10.31</b>	<b>1,285,326,991</b>	<b>95.44</b>	<b>99.68</b>	<b>97.43</b>	
<b>2.02</b>	<b>Kegiatan : Administrasi Keuangan Perangkat Daerah</b>	<b>1,196,406,872</b>	<b>86.83</b>	<b>1,028,262,589</b>	<b>85.95</b>	<b>90.40</b>	<b>78.50</b>	<b>111,585,856</b>	<b>9.33</b>	<b>9.60</b>	<b>8.34</b>	<b>1,139,848,445</b>	<b>95.27</b>	<b>100.00</b>	<b>86.83</b>	
	01 : Penyediaan Gaji dan Tunjangan ASN	1,196,406,872	86.83	1,028,262,589	85.95	90.40	78.50	111,585,856	9.33	9.60	8.34	1,139,848,445	95.27	100.00	86.83	
	Belanja Operasi	1,196,406,872	86.83	1,028,262,589	85.95	90.40	78.50	111,585,856	9.33	9.60	8.34	1,139,848,445	95.27	100.00	86.83	
	Belanja Modal															
<b>2.06</b>	<b>Kegiatan : Administrasi Umum Perangkat Daerah</b>	<b>38,757,000</b>	<b>2.81</b>	<b>32,617,000</b>	<b>84.16</b>	<b>73.29</b>	<b>2.06</b>	<b>6,001,000</b>	<b>15.48</b>	<b>26.71</b>	<b>0.75</b>	<b>38,618,000</b>	<b>99.64</b>	<b>100.00</b>	<b>2.81</b>	
	01 Penyediaan Komponen Instalasi Listrik/Penerangan Bangunan Kantor	1,290,000	0.09	456,000	35.35	35.35	0.03	834,000	64.65	64.65	0.06	1,290,000	100.00	100.00	0.09	
	Belanja Operasi	1,290,000	0.09	456,000	35.35	35.35	0.03	834,000	64.65	64.65	0.06	1,290,000	100.00	100.00	0.09	
	Belanja Modal															
	04 Penyediaan Bahan Logistik Kantor	14,265,000	1.04	12,733,000	89.26	66.12	0.68	1,532,000	10.74	33.88	0.35	14,265,000	100.00	100.00	1.04	
	Belanja Operasi	14,265,000	1.04	12,733,000	89.26	66.12	0.68	1,532,000	10.74	33.88	0.35	14,265,000	100.00	100.00	1.04	
	Belanja Modal															
	05 Penyediaan Barang Cetak dan Penggandaan	4,962,000	0.36	3,753,000	75.63	88.75	0.32	1,205,000	24.28	11.25	0.04	4,958,000	99.92	100.00	0.36	
	Belanja Operasi	4,962,000	0.36	3,753,000	75.63	88.75	0.32	1,205,000	24.28	11.25	0.04	4,958,000	99.92	100.00	0.36	
	Belanja Modal															
	09 Penyelenggaraan Rapat Koordinasi dan Konsultasi SKPD	18,240,000	1.32	15,675,000	85.94	77.37	1.02	2,430,000	13.32	22.63	0.30	18,105,000	99.26	100.00	1.32	

No.	Program/Kegiatan/Belanja/Pekerjaan	Dana (Rp)	Bobot OPD	Realisasi												Ket.
				s/d Bulan Lalu				Bulan Ini				s/d Bulan Ini				
				Keuangan	% Keu	% Fisik	NT	Keuangan	% Keu	% Fisik	NT	Keuangan	% Keu	% Fisik	NT	
1	2	3	4	5	6	7	8	9	10	11	12	13	14	15	16	17
<b>7.01</b>	<b>KECAMATAN</b>	<b>1,377,836,872</b>	<b>100.00</b>	<b>1,163,683,365</b>	<b>84.46</b>	<b>88.43</b>	<b>88.43</b>	<b>145,178,126</b>	<b>10.54</b>	<b>10.72</b>	<b>10.72</b>	<b>1,308,861,491</b>	<b>94.99</b>	<b>99.15</b>	<b>99.15</b>	
	Belanja Operasi	18,240,000	1.32	15,675,000	85.94	77.37	1.02	2,430,000	13.32	22.63	0.30	18,105,000	99.26	100.00	1.32	
	Belanja Modal															
<b>2.08</b>	<b>Kegiatan : Penyediaan Jasa Penunjang Urusan Pemerintahan Daerah</b>	<b>43,886,000</b>	<b>3.19</b>	<b>34,955,576</b>	<b>79.65</b>	<b>74.63</b>	<b>2.38</b>	<b>4,300,818</b>	<b>9.80</b>	<b>15.56</b>	<b>0.50</b>	<b>39,256,394</b>	<b>89.45</b>	<b>90.18</b>	<b>2.87</b>	
	02 Penyediaan Jasa Komunikasi, Sumber Daya Air dan Listrik	10,300,000	0.75	6,955,576	67.53	67.54	0.50	714,818	6.94	6.94	0.05	7,670,394	74.47	74.48	0.56	
	Belanja Operasi	10,300,000	0.75	6,955,576	67.53	67.54	0.50	714,818	6.94	6.94	0.05	7,670,394	74.47	74.48	0.56	
	Belanja Modal															
	04 Penyediaan Jasa Pelayanan Umum Kantor	33,586,000	2.44	28,000,000	83.37	76.80	1.87	3,586,000	10.68	18.20	0.44	31,586,000	94.05	95.00	2.32	
	Belanja Operasi	33,586,000	2.44	28,000,000	83.37	76.80	1.87	3,586,000	10.68	18.20	0.44	31,586,000	94.05	95.00	2.32	
	Belanja Modal															
<b>2.09</b>	<b>Kegiatan : Pemeliharaan Barang Milik Daerah Penunjang Urusan Pemerintahan Daerah</b>	<b>67,750,000</b>	<b>4.92</b>	<b>48,875,700</b>	<b>72.14</b>	<b>85.16</b>	<b>4.19</b>	<b>18,728,452</b>	<b>27.64</b>	<b>14.84</b>	<b>0.73</b>	<b>67,604,152</b>	<b>99.78</b>	<b>100.00</b>	<b>4.92</b>	
	01 Penyediaan Jasa Pemeliharaan, Biaya Pemeliharaan, dan Pajak Kendaraan Perorangan Dinas atau Kendaraan Dinas Jabatan	67,750,000	4.92	48,875,700	72.14	85.16	4.19	18,728,452	27.64	14.84	0.73	67,604,152	99.78	100.00	4.92	
	Belanja Operasi	67,750,000	4.92	48,875,700	72.14	85.16	4.19	18,728,452	27.64	14.84	0.73	67,604,152	99.78	100.00	4.92	
	Belanja Modal															
<b>7.01.03</b>	<b>Program : Program Pemberdayaan Masyarakat Desa dan Kelurahan</b>	<b>3,475,000</b>	<b>0.25</b>	<b>3,472,500</b>	<b>99.93</b>	<b>69.97</b>	<b>0.18</b>	<b>-</b>	<b>-</b>	<b>30.03</b>	<b>0.08</b>	<b>3,472,500</b>	<b>99.93</b>	<b>100.00</b>	<b>0.25</b>	
<b>2.01</b>	<b>Kegiatan : Koordinasi Kegiatan Pemberdayaan Desa</b>	<b>3,475,000</b>	<b>0.25</b>	<b>3,472,500</b>	<b>99.93</b>	<b>69.97</b>	<b>0.18</b>	<b>-</b>	<b>-</b>	<b>30.03</b>	<b>0.08</b>	<b>3,472,500</b>	<b>99.93</b>	<b>100.00</b>	<b>0.25</b>	
	01 Peningkatan Partisipasi Masyarakat dalam Forum Musyawarah Perencanaan Pembangunan di Desa	3,475,000	0.25	3,472,500	99.93	69.97	0.18	-	-	30.03	0.08	3,472,500	99.93	100.00	0.25	
	Belanja Operasi	3,475,000	0.25	3,472,500	99.93	69.97	0.18	-	-	30.03	0.08	3,472,500	99.93	100.00	0.25	
	Belanja Modal															
<b>7.01.04</b>	<b>Program : Program Koordinasi Ketentraman dan Ketertiban Umum</b>	<b>27,562,000</b>	<b>2.00</b>	<b>15,500,000</b>	<b>56.24</b>	<b>56.58</b>	<b>1.13</b>	<b>4,562,000</b>	<b>16.55</b>	<b>16.55</b>	<b>0.33</b>	<b>20,062,000</b>	<b>72.79</b>	<b>73.13</b>	<b>1.46</b>	

No.	Program/Kegiatan/Belanja/Pekerjaan	Dana (Rp)	Bobot OPD	Realisasi												Ket.
				s/d Bulan Lalu				Bulan Ini				s/d Bulan Ini				
				Keuangan	% Keu	% Fisik	NT	Keuangan	% Keu	% Fisik	NT	Keuangan	% Keu	% Fisik	NT	
1	2	3	4	5	6	7	8	9	10	11	12	13	14	15	16	17
7.01	<b>KECAMATAN</b>	1,377,836,872	100.00	1,163,683,365	84.46	88.43	88.43	145,178,126	10.54	10.72	10.72	1,308,861,491	94.99	99.15	99.15	
2.02	Kegiatan : Koordinasi Penerapan dan Penegakan Peraturan Daerahan Peraturan Kepala Daerah	27,562,000	2.00	15,500,000	56.24	56.58	1.13	4,562,000	16.55	16.55	0.33	20,062,000	72.79	73.13	1.46	
02	Koordinasi/Sinergi dengan Perangkat Daerah yang Tugas dan Fungsinya di Bidang Penegakan Peraturan Perundang Undangan dan/atau Kepolisian Negara Republik Indonesia	27,562,000	2.00	15,500,000	56.24	56.58	1.13	4,562,000	16.55	16.55	0.33	20,062,000	72.79	73.13	1.46	
	Belanja Operasi	27,562,000	2.00	15,500,000	56.24	56.58	1.13	4,562,000	16.55	16.55	0.33	20,062,000	72.79	73.13	1.46	
	Belanja Modal															
	<b>TOTAL</b>	1,377,836,872	100.00	1,163,683,365	84.46	88.43	88.43	145,178,126	10.54	10.72	10.72	1,308,861,491	94.99	99.15	99.15	

Padang Loweh, 31 Desember 2025

Mengetahui,  
CAMAT MUNGKA

YUDHI SAPUTRA, SE., M.AP  
NIP. 19800617 200501 1 004

<b>BELANJA</b>	1,377,836,872	100.00	1,163,683,365	84.46		88.43	145,178,126				10.72	1,308,861,491			99.15
Jumlah Belanja Operasi	1,377,836,872	100.00	1,163,683,365	84.46		88.43	145,178,126	10.54			10.72	1,308,861,491	94.99		99.15
jumlah Belanja modal	-	-	-	#DIV/0!		0.00	-	#DIV/0!			0.00	-	#DIV/0!		0.00
<b>TOTAL</b>	1,377,836,872	100.00	1,163,683,365	84.46		88.43	145,178,126	10.54			10.72	1,308,861,491	94.99		99.15

No.	Program/Kegiatan/Belanja/Pekerjaan	Dana (Rp)	Bobot OPD	Realisasi												Ket.
				s/d Bulan Lalu				Bulan Ini				s/d Bulan Ini				
				Keuangan	% Keu	% Fisik	NT	Keuangan	% Keu	% Fisik	NT	Keuangan	% Keu	% Fisik	NT	
1	2	3	4	5	6	7	8	9	10	11	12	13	14	15	16	17
7.01	KECAMATAN	1,377,836,872	100.00	1,163,683,365	84.46	88.43	88.43	145,178,126	10.54	10.72	10.72	1,308,861,491	94.99	99.15	99.15	

No.	Program/Kegiatan/Belanja/Pekerjaan	Dana (Rp)	Bobot OPD	Realisasi												Ket.
				s/d Bulan Lalu				Bulan Ini				s/d Bulan Ini				
				Keuangan	% Keu	% Fisik	NT	Keuangan	% Keu	% Fisik	NT	Keuangan	% Keu	% Fisik	NT	
1	2	3	4	5	6	7	8	9	10	11	12	13	14	15	16	17
7.01	KECAMATAN	1,377,836,872	100.00	1,163,683,365	84.46	88.43	88.43	145,178,126	10.54	10.72	10.72	1,308,861,491	94.99	99.15	99.15	